

*Escofet* es una empresa ubicada en Barcelona que, mediante el diseño e industrialización de elementos urbanos y hormigón arquitectónico, transforma las ciudades y potencia el uso del espacio público.

*Escofet* is a Barcelona-based company which, through the design and industrialisation of urban elements and architectural concrete, transforms cities and promotes the use of public space.

**Escofet**<sup>®</sup>

*Escofet* es una empresa ubicada en Barcelona que, mediante el diseño e industrialización de elementos urbanos y hormigón arquitectónico, transforma las ciudades y potencia el uso del espacio público.

*Escofet* is a Barcelona-based company which, through the design and industrialisation of urban elements and architectural concrete, transforms cities and promotes the use of public space.

**Escofet**<sup>®</sup>

Dirección edición / Editing manager

**Enric Pericas**

Coordinación / Coordination

**Gerard Arqué**

Concepto y diseño / Concept and design

**Xavier Martínez Balet**

Asistente de diseño / Design assistant

**Meritxell Casamira**

Textos / Texts

**Escofet**

Fotografías / Photography

**Adrià Goula**

**Anna Pericas**

**Wenzel Fotografía**

**Jordi Azategui**

**Nicanor García**

**Xavi Pallàs**

**Michael Elkan**

**Mikkel Møgelvang**

**Win Poppinga**

**Roger Casas**

**Jordi Balcells**

**Escofet**

Traducción / Translation

**Siens Translation**

Impresión / Printing

**Norprint S.L.**

Primera edición / First edition

**Abril 2018 / April 2018**

Copyright © Escofet 2018

# Prólogo / Prologue

Escofet 1886 S.A

Oficina central y producción/  
Head office and production

Montserrat, 162

E 08760 Martorell

Barcelona - España

T. 0034 937 737 150

F. 0034 937 737 151

[info@escofet.com](mailto:info@escofet.com)

[www.escofet.com](http://www.escofet.com)

## Más de 130 años dejan huella / More than 130 years leave a mark

Hay dos elementos que marcan el desarrollo de la compañía y que se han convertido en iconos de nuestra identidad: el hormigón y Barcelona. Desde hace más de un siglo, *Escofet* es una referencia internacional en la arquitectura del paisaje gracias al dominio sobre el hormigón y su capacidad para transformarlo y convertirlo en la piel de la ciudad.



The company's development is marked by two elements that have been converted into icons of our identity: concrete and Barcelona. For more than a century, *Escofet* has been an international benchmark in landscape architecture thanks to its mastery of concrete and its capacity to transform it and turn it into the skin of the city.





## **Nuestro carácter mediterráneo / Our Mediterranean identity**

*Escofet* ha nacido y se ha desarrollado en estrecha vinculación con Barcelona, escaparate de su obra y creatividad. Desde nuestra ciudad, proyectamos internacionalmente el carácter mediterráneo de *Escofet*, testimonio de nuestra presencia en avenidas, parques, calles, plazas y bulevares de todo el mundo.

*Escofet* has maintained its place of origin and the showcase of its work and creativity in the city of Barcelona. From our home city, we internationally project *Escofet's* Mediterranean character as attested by our presence in avenues, parks, streets, squares and boulevards throughout the world.

## Creando espacios vitales / Creating vital places

Promovemos la recuperación del espacio público a través del diseño y la calidad del paisaje urbano, enfatizando su identidad y el sentido del lugar. Creamos productos que fomentan el uso y la diversidad, contribuyendo a que las ciudades sean más bellas, sostenibles y más vivas.

We promote the recovery of public space for people through the design and quality of the urban landscape, emphasizing its identity and sense of place. We create products that encourage its use and diversity, thereby contributing to making cities more attractive, sustainable and alive.





**Contribuimos a crear proyectos integrales de diseño urbano / We contribute to create comprehensive urban design projects**



Creamos el paisaje urbano mediante la fusión de nuestras diferentes líneas de actividad, en complicidad con los proyectos de arquitectos, diseñadores y paisajistas: *Urban Life* para optimizar el uso de elementos urbanos de hormigón, madera y otros materiales; *Lighting* para soluciones en iluminación para el espacio público; *Walking* para la creación y diseño de pavimentos y elementos de movilidad; y *Building* para proyectos y piezas de Hormigón Arquitectónico.

We create urban landscapes by merging different fields of activity in projects created by architects, designers and landscapers: *Urban Life* for optimising the use of urban elements in concrete, wood and other materials; *Lighting* for lighting solutions in public space; *Walking* for the creation and design of paving and mobility elements; and *Building* for architectural concrete pieces and projects.

## Del proyecto al diseño / From project to design

Creemos en el poder transformador del diseño y la creatividad para mejorar nuestras ciudades y hacerlas más habitables. El encuentro entre diseño, calidad e innovación constante nos garantiza un posicionamiento competitivo en la gestión de proyectos y nos permite convertir piezas singulares en elementos de uso universal.

We believe in the transforming power of design and creativity to improve our cities and make them better places to live in. The combination of design, quality and innovation gives us the best competitive edge in project management and allows us to convert unique items into elements for universal use.





016	1 BANCOS/ SEATINGS	254	6 MOVILIDAD/ MOVILITY
128	2 SILLAS Y MESAS/ CHAIRS & TABLES	276	7 ILUMINACIÓN/ LIGHTING
158	3 BANCOS MULTIMATERIAL/ MULTIMATERIAL BENCHES	306	8 MATERIALES Y ACABADOS/ MATERIALS & FINISHES
192	4 JARDINERAS Y ALCORQUES/ PLANTERS & TREE GRATES		
228	5 PAPELERAS Y FUENTES/ LITTER BINS & DRINKING FOUNTAINS		

# 1 BANCOS / SEATINGS

El espacio público se puede evaluar por la calidad de las relaciones sociales que facilita y la capacidad para estimular la interacción entre sus habitantes. Se trata, pues, de insistir en proyectos de paisaje urbano en los que premeditadamente los elementos de asiento adquieran un protagonismo esencial.

Public areas can be evaluated by the quality of the social relations they generate, and the capacity to stimulate interactions among their inhabitants. So it is a question of insisting on urban landscape projects in which the seating elements are deliberately assigned a fundamental role.

1.1 Bancas / Backless benches



**Box**

Min. 50 x 50 x 45 cm  
Max. 250 x 50 x 45 cm

p. 024



**Garonne**

Min. 200 x 60 x 45 cm  
Max. 200 x 60 x 65 cm


p. 026



**Zuera**

200 x 70 x 42 (85) cm

p. 028



**Sócrates**

Min. 60 x 60 x 45 cm  
Max. 360 x 60 x 45 cm

p. 030



**Portic**

Min. 160 x 40 x 45 cm  
Max. 200 x 50 x 45 cm

p. 032



**Barana**

Min. 80 x 80 x 50 cm  
Max. 200 x 80 x 50 cm

p. 033



**Abril**

296 x 75 x 45 cm

p. 034



**Mayo**

Min. 220 x 60 x 45 cm  
Max. 296 x 86 x 45 cm

p. 036



**Canet**

296 x 86 x 42 (60) cm

p. 038



**Bancalosa**

400 x 70 x 40 cm

p. 039



**Levit**

Min. 200 x 70 x 45 (53) cm  
Max. 400 x 70 x 45 (53) cm

p. 040



**Prima**

Min. 220 x 60 x 45 cm  
Max. 300 x 82 x 45 cm

p. 042



**Prima Marina**

220 x 60 x 45 cm

p. 044



**Grasshopper**

160 x 45 x 45 cm

p. 046



**U-Shape**

200 x 60 x 48 cm

p. 048



**Banda Doblada**

230 x 148 x 46 cm

p. 049

1.1 Bancas / Backless benches



**Godot**

Min. 95 x 80 x 45 cm  
Max. 215 x 80 x 45 cm

p. 050



**Hydra**

200 x 50 x 40 cm

p. 052



**Mayo Circular**

Ø230 x 45 cm

p. 053



**Soc**

Min. Ø60 x 45 cm  
Max. Ø90 x 45 cm

p. 054



**Cargol**

Ø150 x 46 cm

p. 056



**Juanola**

175 x 40 x 47 cm

p. 057



**Extasi**

165 x 152 x 45 cm

p. 058



**Boomerang**

252 x 238 x 42 cm

p. 060



**Puff**

150 x 150 x 45 cm

p. 062



**Kushi**

Min. 120 x 120 x 45 cm  
Max. 160 x 80 x 45 cm

p. 063

## 1.2 Bancos / Benches



**Junio**

230 x 60 x 45 (75) cm

p. 064



**Bilbao**

186 x 73 x 46 (72) cm

p. 065



**Banco-U**

140 x 150 x 42 (85) cm

p. 066



**Vilnius**

200 x 61 x 45 (80) cm


p. 068



**Vilnius Duplo**

289 x 140 x 45 (80) cm

p. 068



**Concret Curvo**

285 x 123 x 45 (84) cm

p. 072



**Kelly**

Min. 79 x 65 x 45 (78) cm  
Max. 130 x 68 x 45 (80) cm

p. 074



**Bruno**

180 x 65 x 46 (78) cm

p. 076



**Nigra**

Min. 150 x 60 x 45 (76) cm  
Max. 300 x 60 x 45 (76) cm

p. 132



**Equal**

Min. 200 x 60 x 46 (88) cm  
Max. 298 x 60 x 46 (88) cm

p. 078



**Longo**

Min. 100 x 100 x 45 cm  
Max. 400 x 100 x 45 cm

p. 080



**Sit**

Min. 75 x 68 x 47 cm  
Max. 240 x 107 x 47 (77) cm

p. 084



**So-ffa**

Min. 95 x 70 x 45 cm  
Max. 215 x 70 x 45 cm

p. 086



**Bis**

380 x 102 x 45 (90) cm

p. 087

## 1.3 Modulares / Modulars



**Modular**

Min. 175 x 64 x 40 (71) cm  
Max. 280 x 137 x 40 (71) cm

p. 088



**Tram**

Min. 185 x 68 x 43 (80) cm  
Max. 204 x 68 x 43 (80) cm

p. 092



**Guadalquivir**

Min. 200 x 90 x 50 cm  
Max. 200 x 95 x 50 cm

p. 094



**Triana**

Min. 176 x 75 x 45 (73) cm  
Max. 181 x 75 x 45 (73) cm

p. 095



**Villette**

Min. 142 x 51 x 42 (60) cm  
Max. 203 x 76 x 42 (60) cm

p. 096



**Hebi**

Min. 289 x 72 x 45 cm  
Max. 306 x 108 x 45 cm

p. 098



**Serp**

Min. 223 x 72 x 54 cm  
Max. 252 x 56 x 54 cm

p. 100



**Serp Comfort**

Min. 223 x 72 x 55 cm  
Max. 252 x 56 x 55 cm

p. 100



**Étoile**

Min. 100 x 87 x 45 cm  
Max. 250 x 50 x 45 cm

p. 104



**Comú**

Min. 195 x 48 x 50 cm  
Max. 195 x 67 x 50 cm

p. 106

## 1.4 Elementos de paisaje / Landscape furniture



**Flor**

Min. 189 x 170 x 42 cm  
Max. 270 x 243 x 42 cm

p. 110



**Twig**

Min. 237 x 193 x 46 cm  
Max. 237 x 193 x 46 (79) cm

p. 112



**Milenio**

Min. 251 x 44 x 45 cm  
Max. 268 x 169 x 45 cm

p. 114



**Islero**

330 x 234 x 50 (97) cm

p. 116



**Naguisa**

Min. 378 x 120 x 38 (63) cm  
Max. 423 x 120 x 38 (63) cm

p. 118



**Lungo Mare**

Min. 200 x 200 x 65 cm  
Max. 400 x 200 x 90 cm

p. 120



**Slope**

325 x 140 x 58 cm

p. 122



**Domus**

Min. 152 x 76 x 45 cm  
Max. 167 x 120 x 45 (225) cm

p. 124



**Binocular**







272 x 151 x 50 (221) cm

p.126






### Materiales y acabados / Materials & finishes

#### A. Hormigón / Concrete

-  Gris decapado / Etched Grey
-  Negro decapado / Etched Black
-  Blanco decapado / Etched White
-  Gris CA decapado / Etched CA Grey
-  Rojo decapado / Etched Red
-  Beige decapado / Etched Beige

#### B. Hormigón reciclado / Recycled concrete

-  Gris decapado / Etched Grey
-  Gris salido de molde / Out of mold Grey
-  Negro decapado / Etched Black

### Colocación / Fixing

Anclado con tornillos / Fixed with screws  
Apoyado sin anclaje / Free-standing


### Accesorios / Add-ons

Universe System



**Box 50**

 50 x 50 x 45 cm

 265 kg

 1



**Box 100**

 100 x 50 x 45 cm


 530 kg

 2



**Box 150**

 150 x 50 x 45 cm

 795 kg

 3



**Box 200**

 200 x 50 x 45 cm

 1060 kg

 4



**Box 250**

 250 x 50 x 45 cm

 1326 kg







 5







**Materiales y acabados / Materials & finishes**

**A. Hormigón / Concrete**

-  Gris decapado / Etched Grey
-  Negro decapado / Etched Black
-  Blanco decapado / Etched White
-  Gris CA decapado / Etched CA Grey
-  Rojo decapado / Etched Red
-  Beige decapado / Etched Beige

**B. Hormigón reciclado / Recycled concrete**

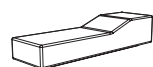
-  Gris decapado / Etched Grey
-  Negro decapado / Etched Black

**Colocación / Fixing**

- Anclado con tornillos / Fixed with screws
- Apoyado sin anclaje / Free-standing

**Accesorios / Add-ons**

Universe System




**Garonne Bordeaux**

200 x 60 x 45 cm

970 kg

4

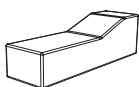


**Garonne Toulouse**

200 x 60 x 45 cm

1230 kg

4



**Garonne Aran**

200 x 60 x 65 cm

1410 kg

3



**Materiales y acabados / Materials & finishes**

**A. Hormigón / Concrete**

- Gris decapado / Etched Grey
- Negro decapado / Etched Black
- Blanco decapado / Etched White
- Gris CA decapado / Etched CA Grey
- Rojo decapado / Etched Red
- Beige decapado / Etched Beige

**B. Hormigón reciclado / Recycled concrete**

- Gris decapado / Etched Grey
- Negro decapado / Etched Black

**C. Madera / Wood**

- Pino Nórdico, Certificada FSC® y protección al autoclave / FSC® Certificated Nordic Pine Wood, high-pressure protected

**D. Metal / Metal**

- Acero zincado pintado color plata / Zinc plated silver-coated steel

**Colocación / Fixing**

Apoyado sin anclaje / Free-standing

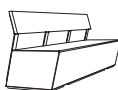
**Accesorios / Add-ons**

Apoyabrazos / Armrest



**Zuera Banca**

- ☑ 200 x 70 x 42 cm
- ⚖ 1150 kg
- ♿ 4



**Zuera Banco**

- ☑ 200 x 70 x 85 cm
- ⚖ 1175 kg
- ♿ 4








**Materiales y acabados / Materials & finishes**

**A. Hormigón / Concrete**

-  Gris pulido / Polished Grey
-  Negro pulido / Polished Black
-  Blanco pulido / Polished White
-  Gris CA pulido / Polished CA Grey
-  Rojo pulido / Polished Red
-  Beige pulido / Polished Beige
-  Gris-blanco pulido / Polished White-Grey

**Colocación / Fixing**




- Anclado con tornillos / Fixed with screws
- Apoyado sin anclaje / Free-standing

**Accesorios / Add-ons**

- Universe System
- Kit LED






**Sócrates Cubo**

-  60 x 60 x 45 cm
-  370 kg
-  1






**Sócrates 240**

-  240 x 60 x 45 cm
-  1500 kg
-  4



**Sócrates 360**







-  360 x 60 x 45 cm
-  2300 kg
-  7








**Materiales y acabados / Materials & finishes**

**A. Hormigón / Concrete**

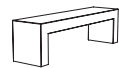
-  Gris decapado / Etched Grey
-  Negro decapado / Etched Black
-  Blanco decapado / Etched White
-  Gris CA decapado / Etched CA Grey
-  Rojo decapado / Etched Red
-  Beige decapado / Etched Beige

**B. Hormigón reciclado / Recycled concrete**

-  Gris decapado / Etched Grey
-  Gris salido de molde / Out of mold Grey
-  Negro decapado / Etched Black


**Colocación / Fixing**

Anclado con tornillos / Fixed with screws

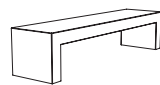


**Portic 160**

 160 x 40 x 45 cm

 260 kg

 3



**Portic 200**







 200 x 50 x 45 cm

 460 kg




 4

**Materiales y acabados / Materials & finishes**

**A. Hormigón / Concrete**

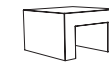
-  Gris decapado / Etched Grey
-  Negro decapado / Etched Black
-  Blanco decapado / Etched White
-  Gris CA decapado / Etched CA Grey
-  Rojo decapado / Etched Red
-  Beige decapado / Etched Beige

**B. Hormigón reciclado / Recycled concrete**

-  Gris decapado / Etched Grey
-  Gris salido de molde / Out of mold Grey
-  Negro decapado / Etched Black

**Colocación / Fixing**

Apoyado sin anclaje / Free-standing  
Anclado con tornillos / Fixed with screws

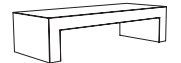


**Barana Taburete**

 80 x 80 x 50 cm


 550 kg

 2



**Barana Banca**

 200 x 80 x 50 cm







 800 kg

 6





**Materiales y acabados / Materials & finishes**

**A. Hormigón / Concrete**

-  Gris decapado / Etched Grey
-  Negro decapado / Etched Black
-  Blanco decapado / Etched White
-  Gris CA decapado / Etched CA Grey
-  Rojo decapado / Etched Red
-  Beige decapado / Etched Beige

**B. Hormigón reciclado / Recycled concrete**

-  Gris decapado / Etched Grey
-  Negro decapado / Etched Black

**Colocación / Fixing**

Apoyado sin anclaje / Free-standing



**Abril**

 296 x 75 x 45 cm

 1100 kg







 10







### Materiales y acabados / Materials & finishes

#### A. Hormigón / Concrete

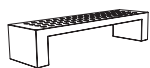
-  Gris decapado / Etched Grey
-  Negro decapado / Etched Black
-  Blanco decapado / Etched White
-  Gris CA decapado / Etched CA Grey
-  Rojo decapado / Etched Red
-  Beige decapado / Etched Beige

#### B. Hormigón reciclado / Recycled concrete

-  Gris decapado / Etched Grey
-  Negro decapado / Etched Black

### Colocación / Fixing

Apoyado sin anclaje / Free-standing

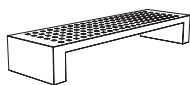


**Mayo 220**

 220 x 60 x 45 cm

 455 kg

 4



**Mayo 296**







 296 x 86 x 45 cm

 812 kg



 12



**Materiales y acabados / Materials & finishes****A. Hormigón / Concrete**

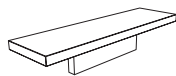
-  Gris decapado / Etched Grey
-  Negro decapado / Etched Black
-  Blanco decapado / Etched White
-  Gris CA decapado / Etched CA Grey
-  Rojo decapado / Etched Red
-  Beige decapado / Etched Beige

**B. Hormigón reciclado / Recycled concrete**

-  Gris decapado / Etched Grey
-  Negro decapado / Etched Black







**Colocación / Fixing**

Empotrado / Embedded



**Canet**
 296 x 86 x 42 cm

 1000 kg

 12
**Materiales y acabados / Materials & finishes****A. Hormigón / Concrete**

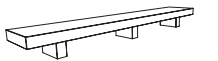
-  Gris decapado / Etched Grey
-  Negro decapado / Etched Black
-  Blanco decapado / Etched White
-  Gris CA decapado / Etched CA Grey
-  Rojo decapado / Etched Red
-  Beige decapado / Etched Beige

**B. Hormigón reciclado / Recycled concrete**

-  Gris decapado / Etched Grey
- Gris salido de molde / Out of mold Grey
-  Negro decapado / Etched Black

**Colocación / Fixing**

Anclado con tornillos / Fixed with screws

**Bancalosa**
 400 x 70 x 40 cm

 1125 kg

 16



**Materiales y acabados / Materials & finishes**

**A. Hormigón / Concrete**

- Gris pulido / Polished Grey
- Negro pulido / Polished Black
- Blanco pulido / Polished White
- Gris CA pulido / Polished CA Grey
- Rojo pulido / Polished Red
- Beige pulido / Polished Beige
- Gris-blanco pulido / Polished White-Grey

**B. Metal / Metal**

- AISI 316L Acero inox / Sainless steel

**Colocación / Fixing**

Anclado con tacos de expansión /  
Fixed with expansion bolts

**Accesorios / Add-ons**

Kit LED

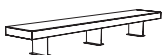


**Levit 200**

200 x 70 x 53 cm

500 kg

8



**Levit 400**

400 x 70 x 53 cm

1000 kg

16





**Materiales y acabados / Materials & finishes**

**A. Hormigón UHPC / UHPC Concrete**

- Gris decapado / Etched Grey
- Negro decapado / Etched Black
- Blanco decapado / Etched White
- Blanco pulido suave / Soft polished White
- Beige decapado / Etched Beige
- Beige pulido suave / Soft polished Beige

**Colocación / Fixing**

Anclado con tornillos / Fixed with screws



**Prima Taburete**

60 x 60 x 45 cm

132 kg

1



**Prima 220**

220 x 60 x 45 cm

275 kg

4



**Prima 300**

300 x 82 x 45 cm

537 kg







6





**Materiales y acabados / Materials & finishes**

**A. Hormigón UHPC / UHPC Concrete**

-  Gris decapado / Etched Grey
-  Negro decapado / Etched Black
-  Blanco decapado / Etched White
-  Blanco pulido suave / Soft polished White
-  Beige decapado / Etched Beige
-  Beige pulido suave / Soft polished Beige

**B. Madera / Wood**

-  Listones Teca / Teak slots

**Colocación / Fixing**

Anclado con tornillos / Fixed with screws



**Prima M. Taburete**

 60 x 60 x 45 cm

 125 kg

 1



**Prima M. Banca**

 220 x 60 x 45 cm

 255 kg

 4













**Materiales y acabados / Materials & finishes**

**A. Hormigón UHPC / UHPC Concrete**

-  Gris decapado / Etched Grey
-  Negro decapado / Etched Black
-  Blanco decapado / Etched White
-  Blanco pulido suave / Soft polished White
-  Beige decapado / Etched Beige
-  Beige pulido suave / Soft polished Beige



**Colocación / Fixing**

Anclado con tornillos / Fixed with screws



**Grasshopper Banca**

 160 x 45 x 45 cm

 230 kg







 3







**Materiales y acabados / Materials & finishes**


**A. Hormigón / Concrete**

-  Gris decapado / Etched Grey
-  Negro decapado / Etched Black
-  Blanco decapado / Etched White
-  Gris CA decapado / Etched CA Grey
-  Rojo decapado / Etched Red
-  Beige decapado / Etched Beige

**B. Hormigón reciclado / Recycled concrete**

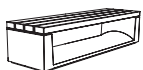
-  Gris decapado / Etched Grey
-  Negro decapado / Etched Black

**C. Madera / Wood**

-  Tropical, Certificada FSC® y tratado lasur / FSC® Certificated Tropical Wood, lasur treated
-  Abeto, Certificada FSC® y protección al autoclave / FSC® Certificated Fir Wood, high-pressure protected

**Colocación / Fixing**

Apoyado sin anclaje / Free-standing



**U-Shape**

 200 x 60 x 48 cm

 515 kg

 4



**U-Shape Encaje**

 200 x 60 x 48 cm







 515 kg

 4



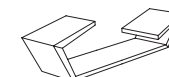
**Materiales y acabados / Materials & finishes**

**A. Hormigón / Concrete**


-  Gris decapado / Etched Grey
-  Negro decapado / Etched Black
-  Blanco decapado / Etched White
-  Gris CA decapado / Etched CA Grey
-  Rojo decapado / Etched Red
-  Beige decapado / Etched Beige

**Colocación / Fixing**

Apoyado sin anclaje / Free-standing



**Banda Doblada**

 230 x 148 x 46 cm







 345 kg

 4





**Materiales y acabados / Materials & finishes**

**A. Hormigón / Concrete**

-  Gris decapado / Etched Grey
-  Negro decapado / Etched Black
-  Blanco decapado / Etched White
-  Gris CA decapado / Etched CA Grey
-  Rojo decapado / Etched Red
-  Beige decapado / Etched Beige

**B. Hormigón reciclado / Recycled concrete**

-  Gris decapado / Etched Grey
-  Negro decapado / Etched Black

**Colocación / Fixing**

Apoyado sin anclaje / Free-standing

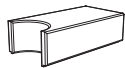
**Accesorios / Add-ons**

- Universe System
- LED Proyector / Projector
- 100 L Cubeta / Bucket



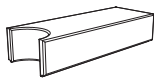
**Godot Sencillo**

95 x 80 x 45 cm  
665 kg  
2



**Godot Doble**

155 x 80 x 45 cm  
1185 kg  
6



**Godot Triple**







215 x 80 x 45 cm  
1700 kg  
8







**Materiales y acabados / Materials & finishes**

**A. Hormigón / Concrete**

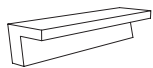
-  Gris decapado / Etched Grey
-  Negro decapado / Etched Black
-  Blanco decapado / Etched White
-  Gris CA decapado / Etched CA Grey
-  Rojo decapado / Etched Red
-  Beige decapado / Etched Beige

**B. Hormigón reciclado / Recycled concrete**

-  Gris decapado / Etched Grey
-  Negro decapado / Etched Black

**Colocación / Fixing**

Anclado con tornillos / Fixed with screws

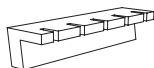


**Hydra Banco**


 200 x 50 x 40 cm

 515 kg

 4



**Hydra Bike**

 200 x 50 x 40 cm







 500 kg

 4





**Materiales y acabados / Materials & finishes**

**A. Hormigón / Concrete**

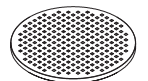
-  Gris decapado / Etched Grey
-  Negro decapado / Etched Black
-  Blanco decapado / Etched White
-  Gris CA decapado / Etched CA Grey
-  Rojo decapado / Etched Red
-  Beige decapado / Etched Beige

**B. Hormigón reciclado / Recycled concrete**


-  Gris decapado / Etched Grey
-  Negro decapado / Etched Black

**Colocación / Fixing**

Anclado con tornillos / Fixed with screws



**Mayo Circular**

 Ø230 x 45 cm







 812 kg

 12





### Materiales y acabados / Materials & finishes

#### A. Hormigón / Concrete

-  Gris decapado / Etched Grey
-  Negro decapado / Etched Black
-  Blanco decapado / Etched White
-  Gris CA decapado / Etched CA Grey
-  Rojo decapado / Etched Red
-  Beige decapado / Etched Beige

#### B. Hormigón reciclado / Recycled concrete

-  Gris decapado / Etched Grey
-  Negro decapado / Etched Black

### Colocación / Fixing

Anclado con tornillos / Fixed with screws



**Soc 60**

Kit LED

 Ø60 x 45 cm

 224 kg

 1



**Soc 90**

Kit LED

 Ø90 x 45 cm

 550 kg







 3







**Materiales y acabados / Materials & finishes**

**A. Hormigón / Concrete**

-  Gris decapado / Etched Grey
-  Negro decapado / Etched Black
-  Blanco decapado / Etched White
-  Gris CA decapado / Etched CA Grey
-  Rojo decapado / Etched Red
-  Beige decapado / Etched Beige

**B. Hormigón reciclado / Recycled concrete**

-  Gris decapado / Etched Grey
-  Negro decapado / Etched Black


**Colocación / Fixing**

Apoyado sin anclaje / Free-standing



**Cargol**

 Ø150 x 46 cm







 1700 kg

 8





**Materiales y acabados / Materials & finishes**

**A. Hormigón / Concrete**

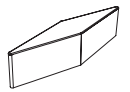
-  Gris decapado / Etched Grey
-  Negro decapado / Etched Black
-  Blanco decapado / Etched White
-  Gris CA decapado / Etched CA Grey
-  Rojo decapado / Etched Red
-  Beige decapado / Etched Beige

**B. Hormigón reciclado / Recycled concrete**

-  Gris decapado / Etched Grey
-  Negro decapado / Etched Black


**Colocación / Fixing**

Apoyado sin anclaje / Free-standing



**Juanola**

 175 x 40 x 47 cm







 370 kg

 3





### Materiales y acabados / Materials & finishes

#### A. Hormigón / Concrete

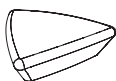
-  Gris decapado / Etched Grey
-  Negro decapado / Etched Black
-  Blanco decapado / Etched White
-  Gris CA decapado / Etched CA Grey
-  Rojo decapado / Etched Red
-  Beige decapado / Etched Beige

#### B. Hormigón reciclado / Recycled concrete

-  Gris decapado / Etched Grey
-  Negro decapado / Etched Black


### Colocación / Fixing

Apoyado sin anclaje / Free-standing



**Extasi**

 165 x 152 x 45 cm

 1420 kg







 5







### Materiales y acabados / Materials & finishes

#### A. Hormigón / Concrete

-  Gris decapado / Etched Grey
-  Negro decapado / Etched Black
-  Blanco decapado / Etched White
-  Gris CA decapado / Etched CA Grey
-  Rojo decapado / Etched Red
-  Beige decapado / Etched Beige

#### B. Hormigón reciclado / Recycled concrete

-  Gris decapado / Etched Grey
-  Negro decapado / Etched Black

#### C. Metal / Metal

-  AISI 316L Acero inox / Sainless steel


### Colocación / Fixing

Apoyado sin anclaje / Free-standing



**Boomerang**

 252 x 238 x 42 cm

 1850 kg

 6















**Materiales y acabados / Materials & finishes**

**A. Hormigón / Concrete**

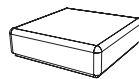
-  Gris decapado / Etched Grey
-  Negro decapado / Etched Black
-  Blanco decapado / Etched White
-  Gris CA decapado / Etched CA Grey
-  Rojo decapado / Etched Red
-  Beige decapado / Etched Beige

**B. Hormigón reciclado / Recycled concrete**

-  Gris decapado / Etched Grey
-  Negro decapado / Etched Black

**Colocación / Fixing**

Apoyado sin anclaje / Free-standing



**Puff**

 150 x 150 x 45 cm







 2100 kg

 8





**Materiales y acabados / Materials & finishes**

**A. Hormigón / Concrete**

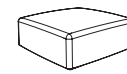
-  Gris decapado / Etched Grey
-  Negro decapado / Etched Black
-  Blanco decapado / Etched White
-  Gris CA decapado / Etched CA Grey
-  Rojo decapado / Etched Red
-  Beige decapado / Etched Beige

**B. Hormigón reciclado / Recycled concrete**


-  Gris decapado / Etched Grey
-  Negro decapado / Etched Black

**Colocación / Fixing**

Anclado con tornillos / Fixed with screws  
Apoyado sin anclaje / Free-standing

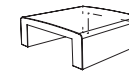


**Kushi**


 120 x 120 x 45 cm

 767 kg

 8

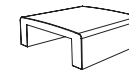


**Kushi Line**

 120 x 120 x 45 cm

 607 kg

 4

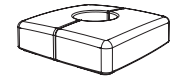


**Kushi End**

 120 x 120 x 45 cm


 685 kg

 6



**Kushi Dot**

 160 x 80 x 45 cm

 1078 kg







 5

 2 p.



**Materiales y acabados / Materials & finishes**

**A. Hormigón / Concrete**

-  Gris decapado / Etched Grey
-  Negro decapado / Etched Black
-  Blanco decapado / Etched White
-  Gris CA decapado / Etched CA Grey
-  Rojo decapado / Etched Red
-  Beige decapado / Etched Beige

**Colocación / Fixing**

Apoyado sin anclaje / Free-standing



**Junio**

 230 x 60 x 75 cm







 720 kg

 4





**Materiales y acabados / Materials & finishes**

**A. Hormigón / Concrete**

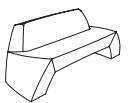
-  Gris decapado / Etched Grey
-  Negro decapado / Etched Black
-  Blanco decapado / Etched White
-  Gris CA decapado / Etched CA Grey
-  Rojo decapado / Etched Red
-  Beige decapado / Etched Beige

**B. Hormigón reciclado / Recycled concrete**

-  Gris decapado / Etched Grey
-  Negro decapado / Etched Black

**Colocación / Fixing**

Anclado con tornillos / Fixed with screws



**Bilbao**

 186 x 73 x 72 cm







 712 kg

 3





**Materiales y acabados / Materials & finishes**

**A. Hormigón / Concrete**

-  Gris decapado / Etched Grey
-  Negro decapado / Etched Black
-  Blanco decapado / Etched White
-  Gris CA decapado / Etched CA Grey
-  Rojo decapado / Etched Red
-  Beige decapado / Etched Beige

**B. Hormigón reciclado / Recycled concrete**

-  Gris decapado / Etched Grey
-  Negro decapado / Etched Black

**Colocación / Fixing**

Apoyado sin anclaje / Free-standing

**Accesorios / Add-ons**

Apoyabrazos / Armrest



**Banco-U**

 140 x 150 x 85 cm

 815 kg

 3





**Materiales y acabados / Materials & finishes**

**A. Hormigón UHPC / UHPC Concrete**

- Gris decapado / Etched Grey
- Negro decapado / Etched Black
- Blanco decapado / Etched White
- Blanco pulido suave / Soft polished White
- Beige decapado / Etched Beige
- Beige pulido suave / Soft polished Beige

**B. Metal / Metal**

- Fundición de aluminio pintado color plata / Silver-coated cast aluminium

**Colocación / Fixing**

Anclado con tornillos / Fixed with screws

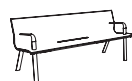


**Vilnius Banco**

200 x 61 x 80 cm

180 kg

4

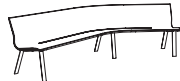


**Vilnius Brazos**

200 x 61 x 80 cm

182 kg

4



**Vilnius Duplo**

289 x 140 x 80 cm

283 kg

6









Cuando *Vilnius* se alarga y dobla para crear un asiento de uso colectivo, recibe el nombre de *Vilnius Duplo*.

When *Vilnius* is lengthened and folded to create a multiple-use seat, we name it *Vilnius Duplo*.




**Materiales y acabados / Materials & finishes**

**A. Hormigón UHPC / UHPC Concrete**

-  Gris hidrofugado color / Color waterproof Grey
-  Negro hidrofugado color / Color waterproof Black
-  Blanco hidrofugado color / Color waterproof White
-  Beige hidrofugado color / Color waterproof Beige

**B. Metal / Metal**

-  Fundición de aluminio pintado color plata / Silver-coated cast aluminium

**Colocación / Fixing**

Anclado con tornillos / Fixed with screws



**Concret C. Banco**

 285 x 123 x 84 cm

 362 kg

 4



**Concret C. Brazos**

 285 x 123 x 84 cm

 365 kg





 4





**Materiales y acabados / Materials & finishes**

A. Hormigón UHPC / UHPC Concrete

-  Gris hidrofugado color / Color waterproof Grey
-  Negro hidrofugado color / Color waterproof Black
-  Blanco hidrofugado color / Color waterproof White
-  Beige hidrofugado color / Color waterproof Beige

**Colocación / Fixing**

Anclado con tornillos / Fixed with screws



**Kelly Banca**

130 x 41 x 55 cm

110 kg

2



**Kelly Silla**

79 x 65 x 78 cm

140 kg

1



**Kelly Banco**

130 x 58 x 80 cm

200 kg







2






### Materiales y acabados / Materials & finishes

#### A. Hormigón UHPC / UHPC Concrete


-  Gris decapado / Etched Grey
-  Negro decapado / Etched Black
-  Blanco decapado / Etched White
-  Blanco pulido suave / Soft polished White
-  Beige decapado / Etched Beige
-  Beige pulido suave / Soft polished Beige

### Colocación / Fixing

Anclado con tornillos / Fixed with screws



#### Bruno

 180 x 65 x 78 cm

 260 kg

 3















**Materiales y acabados / Materials & finishes**

**A. Hormigón / Concrete**

-  Gris decapado / Etched Grey
-  Negro decapado / Etched Black
-  Blanco decapado / Etched White
-  Gris CA decapado / Etched CA Grey
-  Rojo decapado / Etched Red
-  Beige decapado / Etched Beige


**B. Hormigón reciclado / Recycled concrete**

-  Gris decapado / Etched Grey
-  Negro decapado / Etched Black

**C. Madera / Wood**

-  Tropical, Certificada FSC® y tratada con lasur / FSC® Certificated Tropical Wood, lasur finished

**D. Metal / Metal**

-  Acero zincado pintado color plata / Zinc plated silver-coated steel

**Colocación / Fixing**

Apoyado sin anclaje / Free-standing


**Accesorios / Add-ons**

Apoyabrazos / Armrest  
Kit LED

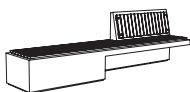


**Equal 200**

 200 x 60 x 88 cm

 798 kg

 3



**Equal 300**

 298 x 60 x 88 cm

 1140 kg







 5







**Materiales y acabados / Materials & finishes**

**A. Hormigón / Concrete**

-  Gris decapado / Etched Grey
-  Negro decapado / Etched Black
-  Blanco decapado / Etched White
-  Gris CA decapado / Etched CA Grey
-  Rojo decapado / Etched Red
-  Beige decapado / Etched Beige


**B. Hormigón reciclado / Recycled concrete**

-  Gris decapado / Etched Grey
-  Negro decapado / Etched Black

**C. Madera / Wood**

-  Tropical, Certificada FSC® y tratada con lasur / FSC® Certificated Tropical Wood, lasur finished

**D. Metal / Metal**




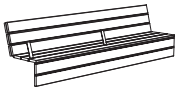




























-  Acero zincado pintado color plata / Zinc plated silver-coated steel

**Colocación / Fixing**

Apoyado sin anclaje / Free-standing

**Accesorios / Add-ons**

Longo System  
Universe System  
Kit LED

			
<b>Longo Acc. Asiento</b>	<b>Longo Acc. Silla</b>	<b>Longo Acc. Banca</b>	<b>Longo Acc. Banco</b>
 70 x 44 x 35 cm	 70 x 64 x 75 cm	 280 x 44 x 35 cm	 280 x 64 x 75
 5 kg	 15 kg	 15 kg	 25 kg
 1	 1	 5	 5
			
<b>Longo Papelera</b>	<b>Longo Cenicero</b>	<b>Longo Cubo</b>	<b>Longo Banca</b>
 100 x 60 x 45 cm	 100 x 60 x 45 cm	 100 x 100 x 45 cm	 400 x 100 x 45
 555 kg	 575 kg	 660 kg	 2670 kg
 1	 1	 6	 16









Separado del suelo por una línea de luz, la materia de *Longo* levita poseedora de masa pero no de gravedad.

Separated from the ground by a line of light, the material used for *Longo* levitates with mass but without gravity.





### Materiales y acabados / Materials & finishes

#### A. Hormigón / Concrete

-  Gris decapado / Etched Grey
-  Negro decapado / Etched Black
-  Blanco decapado / Etched White
-  Gris CA decapado / Etched CA Grey
-  Rojo decapado / Etched Red
-  Beige decapado / Etched Beige

#### B. Hormigón reciclado / Recycled concrete

-  Gris decapado / Etched Grey
-  Negro decapado / Etched Black

### Colocación / Fixing

Apoyado sin anclaje / Free-standing

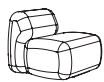


**Sit Cubo**

 75 x 68 x 47 cm


 510 kg

 2

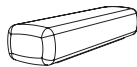


**Sit Cubo Respaldo**


 75 x 115 x 77 cm

 845 kg

 2

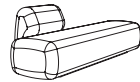


**Sit Banca**


 240 x 68 x 47 cm

 1640 kg

 5

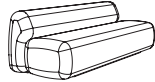


**Sit Banca Respaldo**

 240 x 107 x 77 cm

 1975 kg

 5



**Sit Banco**

 240 x 107 x 77 cm

 2775 kg







 5







### Materiales y acabados / Materials & finishes

#### A. Hormigón / Concrete

-  Gris decapado / Etched Grey
-  Negro decapado / Etched Black
-  Blanco decapado / Etched White
-  Gris CA decapado / Etched CA Grey
-  Rojo decapado / Etched Red
-  Beige decapado / Etched Beige

#### B. Hormigón reciclado / Recycled concrete

-  Gris decapado / Etched Grey
-  Negro decapado / Etched Black

### Colocación / Fixing

Apoyado sin anclaje / Free-standing

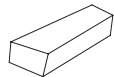


**So-ffa Banca Corta**


 95 x 70 x 45 cm

 572 kg

 2



**So-ffa Banca Larga**

 215 x 70 x 45 cm


 1229 kg

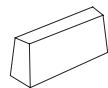
 4



**So-ffa Resp. Corto**


 95 x 50 x 79 cm

 637 kg









**So-ffa Resp. Largo**

 215 x 50 x 85 cm



 1622 kg

### Materiales y acabados / Materials & finishes

#### A. Hormigón / Concrete

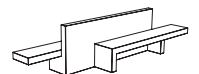
-  Gris decapado / Etched Grey
-  Negro decapado / Etched Black
-  Blanco decapado / Etched White
-  Gris CA decapado / Etched CA Grey
-  Rojo decapado / Etched Red
-  Beige decapado / Etched Beige

#### B. Hormigón reciclado / Recycled concrete

-  Gris decapado / Etched Grey
-  Negro decapado / Etched Black


### Colocación / Fixing

Apoyado sin anclaje / Free-standing



**Bis**

 380 x 102 x 90 cm







 1400 kg

 8





**Materiales y acabados / Materials & finishes**

**A. Hormigón / Concrete**



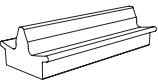
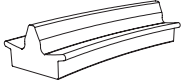
































-  Gris decapado / Etched Grey
-  Negro decapado / Etched Black
-  Blanco decapado / Etched White
-  Gris CA decapado / Etched CA Grey
-  Rojo decapado / Etched Red
-  Beige decapado / Etched Beige

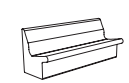
**B. Hormigón reciclado / Recycled concrete**

-  Gris decapado / Etched Grey
-  Negro decapado / Etched Black




**Colocación / Fixing**

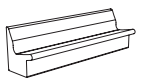
Apoyado sin anclaje / Free-standing

				
	<b>M. Derecho 90</b>	<b>M. Izquierdo 90</b>	<b>M. Doble Recto*</b>	<b>M. Doble Curvo*</b>
	 84 x 64 x 71 cm	 84 x 64 x 71 cm	 260 x 128 x 71 cm	 280 x 137 x 71 cm
	 305 kg	 305 kg	 2860 kg	 3375 kg
	 1	 1	 5	 5
				
<b>M. Cóncavo R190*</b>	<b>M. Convexo R190*</b>	<b>M. Cóncavo R860*</b>	<b>M. Cóncavo R3000*</b>	<b>M. Convexo R3000*</b>
 195 x 79 x 71 cm	 195 x 79 x 71 cm	 258 x 72 x 71 cm	 263 x 67 x 71 cm	 264 x 67 x 71 cm
 960 kg	 960 kg	 1790 kg	 1820 kg	 1820 kg
 4	 4	 5	 5	 5






**M. Recto 175**

 175 x 64 x 71 cm  
 960 kg  
 4




**M. Recto 260**

 260 x 64 x 71 cm  
 1430 kg  
 5









Los bancos *Modular Cóncavo* y *Convexo* posibilitan formar alineaciones sinusoidales de gran plasticidad.

The *Concave* and *Convex Modular* benches allow for the possibility of forming sinusoidal alignments with great plasticity.





**Materiales y acabados / Materials & finishes**

**A. Hormigón / Concrete**

-  Gris decapado / Etched Grey
-  Negro decapado / Etched Black
-  Blanco decapado / Etched White
-  Gris CA decapado / Etched CA Grey
-  Rojo decapado / Etched Red
-  Beige decapado / Etched Beige

**B. Hormigón reciclado / Recycled concrete**

-  Gris decapado / Etched Grey
-  Negro decapado / Etched Black

**Colocación / Fixing**

Anclado con tornillos / Fixed with screws




**Tram Recto**

 185 x 68 x 80 cm

 650 kg

 3



**Tram Curvo**

 204 x 68 x 80 cm

 650 kg

 3















**Materiales y acabados / Materials & finishes**

**A. Hormigón / Concrete**

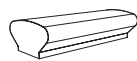
-  Gris decapado / Etched Grey
-  Negro decapado / Etched Black
-  Blanco decapado / Etched White
-  Gris CA decapado / Etched CA Grey
-  Rojo decapado / Etched Red
-  Beige decapado / Etched Beige

**B. Hormigón reciclado / Recycled concrete**

-  Gris decapado / Etched Grey
-  Negro decapado / Etched Black

**Colocación / Fixing**

Apoyado sin anclaje / Free-standing

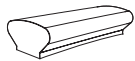


**Guad. Recto**


 200 x 90 x 50 cm

 1667 kg

 4

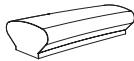


**Guad. 3500**

 200 x 91 x 50 cm


 1612 kg

 4



**Guad. 760**







 200 x 95 x 50 cm

 1650 kg



 4

**Materiales y acabados / Materials & finishes**

**A. Hormigón / Concrete**

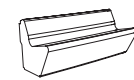
-  Gris decapado / Etched Grey
-  Negro decapado / Etched Black
-  Blanco decapado / Etched White
-  Gris CA decapado / Etched CA Grey
-  Rojo decapado / Etched Red
-  Beige decapado / Etched Beige

**B. Hormigón reciclado / Recycled concrete**

-  Gris decapado / Etched Grey
-  Negro decapado / Etched Black

**Colocación / Fixing**

Apoyado sin anclaje / Free-standing

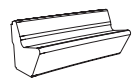


**Triana Convexo**

 181 x 75 x 73 cm


 1306 kg

 3



**Triana Cóncavo**

 176 x 75 x 73 cm

 1290 kg

 3



**Materiales y acabados / Materials & finishes**

**A. Hormigón / Concrete**

-  Gris pulido / Polished Grey
-  Negro pulido / Polished Black
-  Blanco pulido / Polished White
-  Gris CA pulido / Polished CA Grey
-  Rojo pulido / Polished Red
-  Beige pulido / Polished Beige
-  Gris-blanco pulido / Polished White-Grey

**B. Vidrio / Glass**

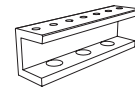
-  Lentillas de vidrio translúcido / Translucent glass lenses

**Colocación / Fixing**




Empotrado / Embedded

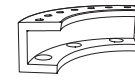
**Accesorios / Add-ons**

LED Proyector / Projector






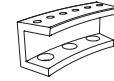
**Villette Recto**

 190 x 50 x 60 cm  
 500 kg  
 4






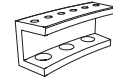
**Villette Curva R100**

 203 x 76 x 60 cm  
 500 kg  
 4






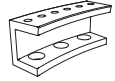
**Villette Curva R300**

 148 x 57 x 60 cm  
 500 kg  
 3






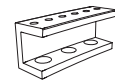
**Villette Curva R500**

 143 x 54 x 60 cm  
 500 kg  
 3






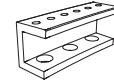
**Villette Curva R800**

 142 x 53 x 60 cm  
 500 kg  
 3






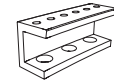
**Villette Curva R1200**

 143 x 52 x 60 cm  
 500 kg  
 3






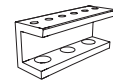
**Villette Curva R1500**

 148 x 52 x 60 cm  
 500 kg  
 3






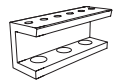
**Villette Curva R1800**

 142 x 51 x 60 cm  
 500 kg  
 3






**Villette Curva R3350**

 142 x 51 x 60 cm  
 500 kg  
 3



**Villette Curva R4400**

 144 x 51 x 60 cm  
 500 kg  
 3



**Materiales y acabados / Materials & finishes**

**A. Hormigón / Concrete**


- Gris decapado / Etched Grey
- Negro decapado / Etched Black
- Blanco decapado / Etched White
- Gris CA decapado / Etched CA Grey
- Rojo decapado / Etched Red
- Beige decapado / Etched Beige

**B. Hormigón reciclado / Recycled concrete**

- Gris decapado / Etched Grey
- Negro decapado / Etched Black

**Colocación / Fixing**

Apoyado sin anclaje / Free-standing

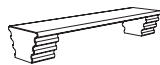


**Hebi Recto Macizo**

289 x 72 x 45 cm

1750 kg

5



**Hebi Recto Flotante**

289 x 72 x 45 cm

950 kg

5

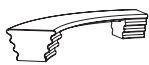


**Hebi Curvo Macizo**

306 x 108 x 45 cm

1750 kg

5



**Hebi Curvo Flotante**

306 x 108 x 45 cm







950 kg

5





### Materiales y acabados / Materials & finishes

#### A. Hormigón / Concrete

-  Gris decapado / Etched Grey
-  Negro decapado / Etched Black
-  Blanco decapado / Etched White
-  Gris CA decapado / Etched CA Grey
-  Rojo decapado / Etched Red
-  Beige decapado / Etched Beige

#### B. Hormigón reciclado / Recycled concrete

-  Gris decapado / Etched Grey
-  Negro decapado / Etched Black

#### C. Madera / Wood

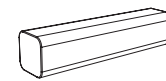
-  Tropical, Certificada FSC® y tratada con lasur / FSC® Certificated Tropical Wood, lasur finished
-  Madera WPC / WPC Wood

### Colocación / Fixing

Apoyado sin anclaje / Free-standing

### Accesorios / Add-ons

Kit LED

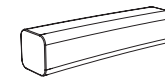


**Serp Recta**

225 x 50 x 54 cm

1300 kg

5

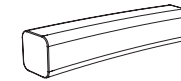


**Serp R1915**

224 x 53 x 54 cm

1290 kg

5

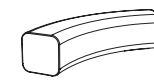


**Serp R1185**

252 x 56 x 54 cm

1444 kg

5

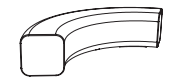


**Serp R185**

223 x 72 x 54 cm

1392 kg

5

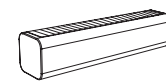


**Serp R100**

244 x 92 x 54 cm

1220 kg

5

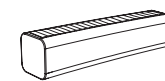


**Serp Comfort Recta**

225 x 50 x 55 cm

1300 kg

5

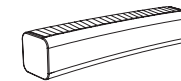


**Serp Comfort R1915**

224 x 53 x 55 cm

1290 kg

5

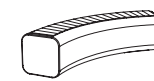


**Serp Comfort R1185**

252 x 56 x 55 cm

1444 kg

5

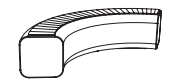


**Serp Comfort R185**

223 x 72 x 55 cm

1392 kg

5



**Serp Comfort R100**

244 x 92 x 55 cm

1220 kg

5









En su versión *Serp Comfort* los módulos incorporan el asiento de madera sintética encastrada, con y sin luz LED.

In its *Serp Comfort* version, the module has a built-in seat made from synthetic wood, with and without led lighting.





### Materiales y acabados / Materials & finishes

#### A. Hormigón / Concrete

-  Gris decapado / Etched Grey
-  Negro decapado / Etched Black
-  Blanco decapado / Etched White
-  Gris CA decapado / Etched CA Grey
-  Rojo decapado / Etched Red
-  Beige decapado / Etched Beige

#### B. Hormigón reciclado / Recycled concrete

-  Gris decapado / Etched Grey
-  Negro decapado / Etched Black

### Colocación / Fixing

Anclado con tornillos / Fixed with screws

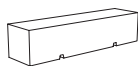


**Etoile A**

100 x 87 x 45 cm

675 kg

2

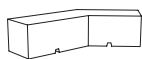


**Etoile B1**

200 x 50 x 45 cm

1100 kg

4




**Etoile B2**

250 x 50 x 45 cm

1375 kg







4







### Materiales y acabados / Materials & finishes


#### A. Hormigón / Concrete

-  Gris decapado / Etched Grey
-  Negro decapado / Etched Black
-  Blanco decapado / Etched White
-  Gris CA decapado / Etched CA Grey
-  Rojo decapado / Etched Red
-  Beige decapado / Etched Beige

#### B. Hormigón reciclado / Recycled concrete

-  Gris decapado / Etched Grey
-  Negro decapado / Etched Black

#### C. Metal / Metal

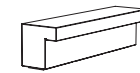
-  Acero zincado pintado color plata / Zinc plated silver-coated steel

### Colocación / Fixing




Anclado con tornillos / Fixed with screws

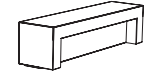
### Accesorios / Add-ons

Apoyabrazos / Armrest  
Respaldo / Backrest  
Kit LED






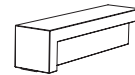
**C. Recto Ctral.**

 195 x 48 x 50 cm  
 815 kg  
 3






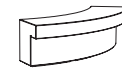
**C. Recto indiv.**

 195 x 48 x 50 cm  
 865 kg  
 3






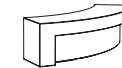
**C. Recto Izq.**

 195 x 48 x 50 cm  
 830 kg  
 3






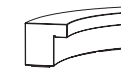
**C. Convexo Ctral.**

 195 x 67 x 50 cm  
 815 kg  
 4






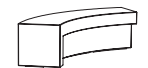
**C. Convexo Izq.**

 195 x 67 x 50 cm  
 830 kg  
 4






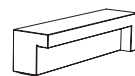
**C. Cóncavo Ctral.**

 195 x 67 x 50 cm  
 815 kg  
 3






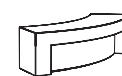
**C. Cóncavo Izq.**

 145 x 67 x 50 cm  
 830 kg  
 3






**C. Recto Dcho.**

 195 x 48 x 50 cm  
 830 kg  
 3






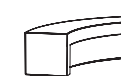
**C. Convexo Indiv.**

 195 x 67 x 50 cm  
 865 kg  
 4






**C. Convexo Dcho.**

 195 x 67 x 50 cm  
 830 kg  
 4






**C. Cóncavo Indiv.**

 195 x 67 x 50 cm  
 865 kg  
 3



**C. Cóncavo Dcho.**

 195 x 67 x 50 cm  
 830 kg  
 3



*Comú* nace como lugar de encuentro creador de paisajes de conversación.







*Comú* was designed as a meeting place that creates sites in which to hold conversations.





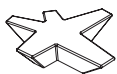
**Materiales y acabados / Materials & finishes**

**A. Hormigón / Concrete**

-  Gris decapado / Etched Grey
-  Negro decapado / Etched Black
-  Blanco decapado / Etched White
-  Gris CA decapado / Etched CA Grey
-  Rojo decapado / Etched Red
-  Beige decapado / Etched Beige


**Colocación / Fixing**

Apojado sin anclaje / Free-standing



**Flor Pequeña**

 189 x 170 x 42 cm


 1014 kg

 5



**Flor Grande**

 270 x 243 x 42 cm

 1745 kg







 6





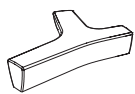
**Materiales y acabados / Materials & finishes**

**A. Hormigón / Concrete**

-  Gris decapado / Etched Grey
-  Negro decapado / Etched Black
-  Blanco decapado / Etched White
-  Gris CA decapado / Etched CA Grey
-  Rojo decapado / Etched Red
-  Beige decapado / Etched Beige


**Colocación / Fixing**

Apoyado sin anclaje / Free-standing

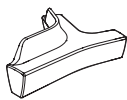


**Twig**

 237 x 193 x 46 cm

 1750 kg

 6



**Twig Respaldo**

 237 x 193 x 79 cm







 1900 kg

 6



**Materiales y acabados / Materials & finishes**

**A. Hormigón / Concrete**

-  Gris decapado / Etched Grey
-  Negro decapado / Etched Black
-  Blanco decapado / Etched White
-  Gris CA decapado / Etched CA Grey
-  Rojo decapado / Etched Red
-  Beige decapado / Etched Beige


**Colocación / Fixing**

Ayudado sin anclaje / Free-standing

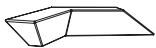


**Milenio Recto**


 251 x 44 x 45 cm

 680 kg

 4

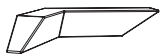


**Milenio Izquierdo**


 268 x 169 x 45 cm

 1017 kg

 4



**Milenio Derecho**

 268 x 169 x 45 cm

 1017 kg







 4





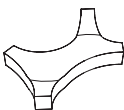
#### Materiales y acabados / Materials & finishes

##### A. Hormigón / Concrete

-  Gris decapado / Etched Grey
-  Negro decapado / Etched Black
-  Blanco decapado / Etched White
-  Gris CA decapado / Etched CA Grey
-  Rojo decapado / Etched Red
-  Beige decapado / Etched Beige


#### Colocación / Fixing

Apoyado sin anclaje / Free-standing



Islero

 330 x 234 x 97 cm

 2750 kg







 10





**Materiales y acabados / Materials & finishes**

**A. Hormigón / Concrete**

-  Gris decapado / Etched Grey
-  Negro decapado / Etched Black
-  Blanco decapado / Etched White
-  Gris CA decapado / Etched CA Grey
-  Rojo decapado / Etched Red
-  Beige decapado / Etched Beige

**Colocación / Fixing**

Apoyado sin anclaje / Free-standing



**Naguisa R375A**

☑ 378 x 120 x 63 cm

📏 2450 kg

♿ 8



**Naguisa R375B**

☑ 378 x 125 x 63 cm

📏 2250 kg

♿ 8



**Naguisa R550A**

☑ 423 x 120 x 63 cm

📏 2750 kg

♿ 10



**Naguisa R550B**

☑ 423 x 116 x 63 cm

📏 2600 kg

♿ 10



**Materiales y acabados / Materials & finishes**

**A. Hormigón / Concrete**

- Gris decapado suave / Soft etched Grey
- Negro decapado suave / Soft etched Black
- Blanco decapado suave / Soft etched White
- Gris CA decapado suave / Soft etched CA Grey
- Rojo decapado suave / Soft etched Red
- Beige decapado suave / Soft etched Beige



**Colocación / Fixing**

- Apoyado sin anclaje / Free-standing
- Anclado con tornillos / Fixed with screws



**Lungo Mare A**

- ☑ 400 x 200 x 90 cm
- ⚖ 3000 kg
- ♿ 8



**Lungo Mare B**

- ☑ 200 x 200 x 65 cm
- ⚖ 1500 kg
- ♿ 5



**Lungo Mare C**







- ☑ 200 x 200 x 90 cm
- ⚖ 1500 kg
- ♿ 5





#### Materiales y acabados / Materials & finishes

##### A. Hormigón / Concrete


-  Gris decapado suave / Soft etched Grey
-  Negro decapado suave / Soft etched Black
-  Blanco decapado suave / Soft etched White
-  Gris CA decapado suave / Soft etched CA Grey
-  Rojo decapado suave / Soft etched Red
-  Beige decapado suave / Soft etched Beige


#### Colocación / Fixing

Apoyado sin anclaje / Free-standing



#### Slope

 325 x 140 x 58 cm

 1500 kg





 2





### Materiales y acabados / Materials & finishes

#### A. Hormigón UHPC / UHPC Concrete


-  Gris decapado / Etched Grey
-  Negro decapado / Etched Black
-  Blanco decapado / Etched White
-  Beige decapado / Etched Beige


### Colocación / Fixing

Anclado con tornillos / Fixed with screws  
Apoyado sin anclaje / Free-standing

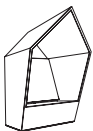


**Domus Banca**

 152 x 76 x 45 cm


 584 kg

 4



**Domus Shelter**

 167 x 120 x 225 cm

 1760 kg

 3





**Materiales y acabados / Materials & finishes****A. Hormigón / Concrete**

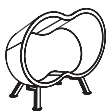
- Gris decapado suave / Soft etched Grey
- Negro decapado suave / Soft etched Black
- Blanco decapado suave / Soft etched White
- Gris CA decapado suave / Soft etched CA Grey
- Rojo decapado suave / Soft etched Red
- Beige decapado suave / Soft etched Beige

**B. Metal / Metal**

- Perfil de acero galvanizado color negro / Black galvanised steel

**Colocación / Fixing**

Anclado con tornillos / Fixed with screws

**Binocular**

☑ 272 x 151 x 221 cm

⚖ 1965 kg

♿ 3



# 2 SILLAS Y MESAS / CHAIRS & TABLES

Las sillas como elementos individuales de asiento facilitan que las personas se comuniquen de forma natural entre ellas. La agrupación de sillas y mesas amplían su uso con su diversidad funcional y, así, uno tiene donde mantener una conversación, o donde poner su libro o su taza de café.

In the form of individual seating elements, chairs allow people to communicate with each other in a natural way. The grouping of chairs and tables extends their use through their functional promiscuity, by providing an element on which people can place a book, a cup of coffee or simply hold a conversation.

## 2.1 Sillas y tumbonas / Chairs & longes



**Nígra**

50 x 55 x 45 (77) cm

p. 132



**Silla-U**

70 x 150 x 42 (85) cm

p. 136



**Sillargá / Sicurta**

Min. 54 x 65 x 42 (80) cm  
Max. 58 x 133 x 50 (85) cm

p. 138



**Rio**

84 x 227 x 48 (111) cm

p. 140



**Sol**

70 x 52 x 45 (90) cm

p. 141



**Nantes**

55 x 66 x 45 (88) cm

p. 142

## 2.2 Mesas y asientos / Tables & seats



**Prat**

Min. 45 x 45 x 45 cm  
Max. 80 x 80 x 80 cm

p. 144



**Concret**

Min. 65 x 90 x 84 cm  
Max. Ø100 x 70 cm

p. 146



**Prima**

Min. 60 x 60 x 45 cm  
Max. 220 x 90 x 75 cm

p. 148



**Prima Marina**

Min. 60 x 60 x 45 cm  
Max. 220 x 90 x 75 cm


p. 150



**Odos**

Min. Ø45 x 45 cm  
Max. Ø150 x 74 cm

p. 152



**Grasshopper**

Min. 160 x 45 x 45 cm  
Max. 190 x 90 x 73 cm

p. 154



**Tramet**

Min. 56 x 56 x 45 cm  
Max. 250 x 92 x 80 cm

p. 156



**Materiales y acabados / Materials & finishes**

**A. Hormigón / Concrete**

- Gris pulido / Polished Grey
- Negro pulido / Polished Black
- Blanco pulido / Polished White
- Gris CA pulido / Polished CA Grey
- Rojo pulido / Polished Red
- Beige pulido / Polished Beige
- Gris-blanco pulido / Polished White-Grey

**B. Madera / Wood**

- Tropical, Certificada FSC® y tratada con lasur / FSC® Certificated Tropical Wood, lasur finished

**Colocación / Fixing**

Anclado con tornillos / Fixed with screws




**Nigra Silla**

50 x 55 x 77 cm

170 kg

1



**Nigra 150**

150 x 60 x 76 cm

185 kg

3




**Nigra 300**

300 x 60 x 76 cm

300 kg

6









El diseño neutral y simple de *Nigra* le permite diluirse tanto en espacios naturales como en entornos urbanos y comerciales.



The *Nigra* chair has a simple, neutral design that allows it to blend into natural spaces as well as urban and commercial areas.



**Materiales y acabados / Materials & finishes****A. Hormigón / Concrete**

-  Gris decapado / Etched Grey
-  Negro decapado / Etched Black
-  Blanco decapado / Etched White
-  Gris CA decapado / Etched CA Grey
-  Rojo decapado / Etched Red
-  Beige decapado / Etched Beige

**B. Hormigón reciclado / Recycled concrete**

-  Gris decapado / Etched Grey
-  Negro decapado / Etched Black

**Colocación / Fixing**

Apoyado sin anclaje / Free-standing

**Accesorios / Add-ons**

Apoyabrazos / Armrest

**Silla-U**

70 x 150 x 85 cm

408 kg







1







### Materiales y acabados / Materials & finishes

#### A. Hormigón / Concrete

-  Gris decapado / Etched Grey
-  Negro decapado / Etched Black
-  Blanco decapado / Etched White
-  Gris CA decapado / Etched CA Grey
-  Rojo decapado / Etched Red
-  Beige decapado / Etched Beige

#### B. Hormigón reciclado / Recycled concrete

-  Gris decapado / Etched Grey
-  Negro decapado / Etched Black

### Colocación / Fixing

- Apoyado sin anclaje / Free-standing
- Anclado con tornillos / Fixed with screws

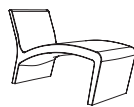


**Sicurta**

 54 x 65 x 80 cm


 240 kg

 1



**Sillarga**

 58 x 133 x 85 cm

 320 kg





 2





### Materiales y acabados / Materials & finishes

#### A. Hormigón UHPC / UHPC Concrete

-  Gris decapado / Etched Grey
-  Negro decapado / Etched Black
-  Blanco decapado / Etched White
-  Beige decapado / Etched Beige

### Colocación / Fixing

Apoyado sin anclaje / Free-standing



**Rio**

 84 x 227 x 111 cm


 734 kg

 3



### Materiales y acabados / Materials & finishes

#### A. Hormigón UHPC / UHPC Concrete

-  Gris hidrofugado color / Color waterproof Grey
-  Negro hidrofugado color / Color waterproof Black
-  Blanco hidrofugado color / Color waterproof White
-  Beige hidrofugado color / Color waterproof Beige

### Colocación / Fixing

Empotrado / Embedded



**Sol**

 70 x 52 x 90 cm

 35 kg

 1





### Materiales y acabados / Materials & finishes

#### A. Hormigón UHPC / UHPC Concrete

- Gris hidrofugado color / Color waterproof Grey
- Negro hidrofugado color / Color waterproof Black
- Blanco hidrofugado color / Color waterproof White
- Beige hidrofugado color / Color waterproof Beige

#### B. Metal / Metal

- AISI 316L Acero inox / Sainless steel

### Colocación / Fixing

Anclado con tornillos / Fixed with screws



**Nantes**

55 x 66 x 88 cm

48 kg

1



**Nantes Brazos**

64 x 66 x 88 cm

52 kg

1





### Materiales y acabados / Materials & finishes

#### A. Hormigón / Concrete

- Gris pulido / Polished Grey
- Negro pulido / Polished Black
- Blanco pulido / Polished White
- Gris CA pulido / Polished CA Grey
- Rojo pulido / Polished Red
- Beige pulido / Polished Beige
- Gris-blanco pulido / Polished White-Grey

#### B. Hormigón reciclado / Recycled concrete

- Gris decapado / Etched Grey
- Gris salido de molde / Out of mold Grey
- Negro decapado / Etched Black

### Colocación / Fixing

Anclado con tornillos / Fixed with screws

### Accesorios / Add-ons

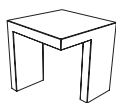
Kit Ajedrez / Chess Kit



**Prat Taburete**

45 x 45 x 45 cm

115 kg



**Prat Mesa**

80 x 80 x 80 cm

209 kg





**Materiales y acabados / Materials & finishes**

**A. Hormigón UHPC / UHPC Concrete**

- Gris hidrofugado color / Color waterproof Grey
- Negro hidrofugado color / Color waterproof Black
- Blanco hidrofugado color / Color waterproof White
- Beige hidrofugado color / Color waterproof Beige

**B. Metal / Metal**

- Fundición de aluminio pintado color plata / Silver-coated cast aluminium

**Colocación / Fixing**

Anclado con tornillos / Fixed with screws



**Concret Silla**

65 x 90 x 84 cm

103 kg

1



**Concret Brazos**

65 x 90 x 84 cm

105 kg

1



**Concret Mesa 60**

Ø100 x 60 cm

96 kg



**Concret Mesa 70**

Ø100 x 70 cm

98 kg





**Materiales y acabados / Materials & finishes**

**A. Hormigón UHPC / UHPC Concrete**

- Gris decapado / Etched Grey
- Negro decapado / Etched Black
- Blanco decapado / Etched White
- Blanco pulido suave / Soft polished White
- Beige decapado / Etched Beige
- Beige pulido suave / Soft polished Beige

**Colocación / Fixing**

Anclado con tornillos / Fixed with screws



**Prima Taburete**

60 x 60 x 45 cm

132 kg

1



**Prima 220**

220 x 60 x 45 cm

275 kg

4



**Prima 300**

300 x 82 x 45 cm

537 kg

6



**Prima Mesa**

220 x 90 x 75 cm

596 kg





**Materiales y acabados / Materials & finishes**

**A. Hormigón UHPC / UHPC Concrete**

- Gris decapado / Etched Grey
- Negro decapado / Etched Black
- Blanco decapado / Etched White
- Blanco pulido suave / Soft polished White
- Beige decapado / Etched Beige
- Beige pulido suave / Soft polished Beige

**B. Madera / Wood**

- Listones Teca / Teak slots

**Colocación / Fixing**

Anclado con tornillos / Fixed with screws



**Prima M. Taburete**

60 x 60 x 45 cm

125 kg

1



**Prima M. Banca**

220 x 60 x 45 cm

255 kg

4



**Prima M. Mesa**

220 x 90 x 75 cm

590 kg





**Materiales y acabados / Materials & finishes**

A. Hormigón UHPC / UHPC Concrete

- Gris decapado / Etched Grey
- Negro decapado / Etched Black
- Blanco decapado / Etched White
- Blanco pulido suave / Soft polished White
- Beige decapado / Etched Beige
- Beige pulido suave / Soft polished Beige



2015  
FX INTERNATIONAL  
DESIGN AWARD

**Colocación / Fixing**

Anclado con tornillos / Fixed with screws



**Odos Taburete**

☑ Ø45 x 45 cm

📦 52 kg

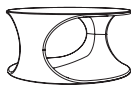
♿ 1



**Odos Mesita**

☑ Ø71 x 74 cm

📦 135 kg



**Odos Mesa**

☑ Ø150 x 74 cm







📦 615 kg





**Materiales y acabados / Materials & finishes**

**A. Hormigón UHPC / UHPC Concrete**

-  Gris decapado / Etched Grey
-  Negro decapado / Etched Black
-  Blanco decapado / Etched White
-  Blanco pulido suave / Soft polished White
-  Beige decapado / Etched Beige
-  Beige pulido suave / Soft polished Beige



**Colocación / Fixing**

Anclado con tornillos / Fixed with screws

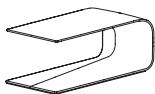


**Grasshopper Banca**

160 x 45 x 45 cm

230 kg

3



**Grasshopper Mesa**

190 x 90 x 73 cm

670 kg



**Materiales y acabados / Materials & finishes**

**A. Madera / Wood**

● Pino Nórdico, Certificada FSC® y protección al autoclave / FSC® Certificated Nordic Pine Wood, high-pressure protected

**B. Metal / Metal**

● Acero zincado pintado color plata / Zinc plated silver-coated steel

● Acero zincado pintado color negro forja / Forge Black coated zinc plated steel

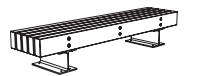
**Colocación / Fixing**

Anclado con tacos de expansión / Fixed with expansion bolts



**Tramet Taburete**

▣ 56 x 56 x 45 cm  
 ⚖ 65 kg  
 ♿ 1



**Tramet Banca**

▣ 250 x 56 x 45 cm  
 ⚖ 260 kg  
 ♿ 6



**Tramet Banco**

▣ 250 x 58 x 85 cm  
 ⚖ 275 kg  
 ♿ 6



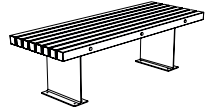
**Tramet Banco Izq.**

▣ 250 x 58 x 85 cm  
 ⚖ 270 kg  
 ♿ 6



**Tramet Banco Dch.**

▣ 250 x 58 x 85 cm  
 ⚖ 270 kg  
 ♿ 6



**Tramet Mesa**

▣ 250 x 92 x 80 cm  
 ⚖ 245 kg



3

BANCOS

MULTIMATERIAL/  
MULTIMATERIAL

MULTIMATERIAL

BENCHES

Los elementos de asiento y reposo de madera son, en su más amplia variabilidad, elementos generadores de bienestar, calidez y confort en el espacio público. Una materia viva que nos conecta con la naturaleza y que genera armonía en la ciudad.

The extensive variability of the wooden seat and back elements generate well-being, warmth and comfort in public space. A living material that puts us in contact with nature, creating harmony in the city.

### 3.1 Bancos de madera y metal / Wood & metal benches



**Nomo**

Min. 73 x 55 x 45 (80) cm  
Max. 300 x 55 x 45 (80) cm

p. 162



**Tao**

Min. 57 x 66 x 44 (84) cm  
Max. 302 x 66 x 44 (84) cm

p. 164



**Montseny**

Min. 60 x 62 x 45 (83) cm  
Max. 300 x 62 x 45 (83) cm

p. 166



**Kiwi**

Min. 60 x 61 x 46 cm  
Max. 280 x 61 x 46 (83) cm

p. 168



**Luco**

Min. 60 x 69 x 40 cm  
Max. 192 x 66 x 44 (77) cm

p. 172



**Luco Tumbona**

60 x 147 x 46 (100) cm

p. 173



**Proa**

Min. 73 x 66 x 46 (84) cm  
Max. 380 x 66 x 46 (84) cm

p. 174



**Loop**

Min. 202 x 68 x 45 (84) cm  
Max. 210 x 88 x 45 cm

p. 175



**Tramet**

Min. 56 x 56 x 45 cm  
Max. 250 x 58 x 45 (85) cm

p. 176



**Sumo**

Min. 300 x 64 x 45 (80) cm  
Max. 450 x 64 x 45 (80) cm

p. 178



**Ban**

Min. 337 x 73 x 45 cm  
Max. 337 x 73 x 45 (81) cm

p. 179



**Bagdad Café**

Min. 60 x 61 x 40 (76) cm  
Max. 180 x 61 x 40 (76) cm

p. 180



**Morella**

Min. 70 x 70 x 40 cm  
Max. 210 x 70 x 40 cm

p. 181




**Universe**

Min. 62 x 57 x 4 (20) cm  
Max. 180 x 57 x 4 (62) cm

p. 182

### 3.2 Bancos de plástico / Plastic benches



**Twig Plastic**

237 x 193 x 46 cm

p. 184



**Starfish**

186 x 170 x 45 cm

p. 188



**Extasi Plastic**

165 x 152 x 45 cm

p. 189



**Sit Plastic**

Min. 75 x 68 x 47 cm  
Max. 240 x 68 x 47 cm

p. 190



**Cool**

47 x 42 x 48 (57) cm

p. 191



**Materiales y acabados / Materials & finishes**

**A. Madera / Wood**

● Pino Nórdico, Certificada FSC® y protección al autoclave / FSC® Certificated Nordic Pine Wood, high-pressure protected

**B. Metal / Metal**

● Acero zincado pintado color plata / Zinc plated silver-coated steel

**Colocación / Fixing**

Anclado con tornillos / Fixed with screws

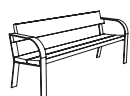


**Nomo Silla**

☑ 73 x 55 x 80 cm

⚖ 40 kg

♿ 1

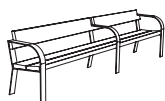


**Nomo 190**

☑ 193 x 55 x 80 cm

⚖ 65 kg

♿ 4



**Nomo 300**

☑ 300 x 55 x 80 cm

⚖ 80 kg

♿ 6



### Materiales y acabados / Materials & finishes

#### A. Madera / Wood

- Tropical, Certificada FSC® y tratada con aceite / FSC® Certificated Tropical Wood, oil treated

#### B. PRFV / GFRP

- RAL 1000 Beige verdoso / Green Beige
- RAL opcional / Optional

#### C. Metal / Metal

- Fundición de aluminio pintado color plata / Silver-coated cast aluminium

### Colocación / Fixing

Anclado con tornillos / Fixed with screws



**Tao Silla**

☑ 57 x 66 x 84 cm

⚖ 40 kg

♿ 1



**Tao 175**

☑ 177 x 66 x 84 cm

⚖ 55 kg

♿ 3



**Tao 300**

☑ 302 x 66 x 84 cm

⚖ 91 kg

♿ 6





**Materiales y acabados / Materials & finishes**

**A. Madera / Wood**

- Tropical, Certificada FSC® y tratada con aceite / FSC® Certificated Tropical Wood, oil treated

**B. Metal / Metal**

- Fundición de aluminio pintado color negro forja / Forge Black coated cast aluminium
- Fundición de aluminio color RAL opcional / Optional RAL coated cast aluminium

**Colocación / Fixing**

Anclado con tornillos / Fixed with screws



**Montseny Silla**

☑ 60 x 62 x 83 cm

⚖ 36 kg

♿ 1



**Montseny 150**

☑ 150 x 62 x 83 cm

⚖ 52 kg

♿ 3



**Montseny 300**

☑ 300 x 62 x 83 cm

⚖ 88 kg

♿ 6





**Materiales y acabados / Materials & finishes**

**A. Madera / Wood**

































- Tropical, Certificada FSC® y tratada con aceite / FSC® Certificated Tropical Wood, oil treated
- Pino Nórdico, Certificada FSC® y protección al autoclave / FSC® Certificated Nordic Pine Wood, high-pressure protected

**B. Metal / Metal**

- Fundición de aluminio pintado color plata / Silver-coated cast aluminium

**Colocación / Fixing**

Anclado con tornillos / Fixed with screws

					
<b>Kiwi Banqueta</b>	<b>Kiwi Silla</b>	<b>Kiwi Silla Brazos</b>			
 60 x 61 x 46 cm	 60 x 61 x 83 cm	 60 x 61 x 83 cm			
 22 kg	 29 kg	 29 kg			
 2	 1	 1			
					
<b>Kiwi Banca</b>	<b>Kiwi 180</b>	<b>Kiwi 180 Brazos</b>	<b>Kiwi 280</b>	<b>Kiwi 280 Brazos</b>	
 180 x 61 x 46 cm	 180 x 61 x 83 cm	 180 x 61 x 83 cm	 280 x 61 x 83 cm	 280 x 61 x 83 cm	
 38 kg	 51 kg	 51 kg	 81 kg	 81 kg	
 3	 3	 3	 5	 5	



INAUGUREM!

EL  
BORN  
I C...

Las específicas cualidades  
ergonómicas y antropométricas  
de *Kiwi* propician una adecuada  
utilización del usuario de  
avanzada edad.

The special ergonomic and  
anthropometric qualities of *Kiwi*  
promote its use by the elderly.



**Materiales y acabados / Materials & finishes**

**A. Madera / Wood**

● Pino Nórdico, Certificada FSC® y protección al autoclave / FSC® Certificated Nordic Pine Wood, high-pressure protected

**B. Metal / Metal**

● Acero zincado pintado color plata / Zinc plated silver-coated steel

**Colocación / Fixing**

Anclado con tornillos / Fixed with screws

**Materiales y acabados / Materials & finishes**

**A. Madera / Wood**

● Pino Nórdico, Certificada FSC® y protección al autoclave / FSC® Certificated Nordic Pine Wood, high-pressure protected

**B. Metal / Metal**

● Acero zincado pintado color plata / Zinc plated silver-coated steel

**Colocación / Fixing**

Anclado con tornillos / Fixed with screws




**Luco Banqueta**

☑ 60 x 69 x 40 cm  
 ⚖ 25 kg  
 ♿ 2



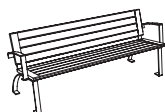
**Luco Silla**

☑ 67 x 66 x 77 cm  
 ⚖ 28 kg  
 ♿ 1



**Luco Banca**

☑ 180 x 69 x 40 cm  
 ⚖ 40 kg  
 ♿ 4



**Luco Banco**

☑ 192 x 66 x 77 cm  
 ⚖ 46 kg  
 ♿ 4



**Luco Tumbona**

☑ 60 x 147 x 100 cm  
 ⚖ 48 kg  
 ♿ 1





**Materiales y acabados / Materials & finishes**

**A. Madera / Wood**

- Tropical, Certificada FSC® y tratada con aceite / FSC® Certificated Tropical Wood, oil treated

**B. Metal / Metal**

- Fundición de aluminio anodizado color plata / Silver-anodized cast aluminium
- Fundición de aluminio pintado color negro forja / Forge Black coated cast aluminium

**Colocación / Fixing**

Anclado con tornillos / Fixed with screws




**Proa Silla**

☑ 73 x 66 x 84 cm  
 ⚖ 62 kg  
 ♿ 1



**Proa 190**

☑ 190 x 66 x 84 cm  
 ⚖ 85 kg  
 ♿ 3



**Proa 380**

☑ 380 x 66 x 84 cm  
 ⚖ 146 kg  
 ♿ 6



**Materiales y acabados / Materials & finishes**

**A. Madera / Wood**

- Tropical, Certificada FSC® y tratada con aceite / FSC® Certificated Tropical Wood, oil treated

**B. Metal / Metal**

- Acero zincado pintado color plata / Zinc plated silver-coated steel

**Colocación / Fixing**

Anclado con tornillos / Fixed with screws

**Accesorios / Add-ons**

Apoyabrazos / Armrest



**Loop Banca**

☑ 210 x 88 x 45 cm  
 ⚖ 135 kg  
 ♿ 8



**Loop Banco**

☑ 202 x 68 x 84 cm  
 ⚖ 175 kg  
 ♿ 4



**Materiales y acabados / Materials & finishes**

**A. Madera / Wood**

● Pino Nórdico, Certificada FSC® y protección al autoclave / FSC® Certificated Nordic Pine Wood, high-pressure protected

**B. Metal / Metal**

- Acero zincado pintado color plata / Zinc plated silver-coated steel
- Acero zincado pintado color negro forja / Forge Black coated zinc plated steel

**Colocación / Fixing**

Anclado con tacos de expansión / Fixed with expansion bolts




**Tramet Taburete**

☑ 56 x 56 x 45 cm

⚖ 65 kg

♿ 1

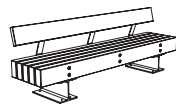


**Tramet Banca**

☑ 250 x 56 x 45 cm

⚖ 260 kg

♿ 6

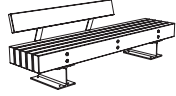


**Tramet Banco**

☑ 250 x 58 x 85 cm

⚖ 275 kg

♿ 6

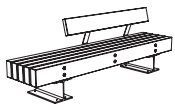


**Tramet Banco Izq.**

☑ 250 x 58 x 85 cm

⚖ 270 kg

♿ 6



**Tramet Banco Dch.**

☑ 250 x 58 x 85 cm

⚖ 270 kg

♿ 6





### Materiales y acabados / Materials & finishes

#### A. Madera / Wood

- Abeto laminado, Certificada FSC®, tratada con aceite y protección HLG / FSC® Certificated Laminated Fir Wood, HLG protected & oil treated

#### B. Metal / Metal


- Acero galvanizado / Galvanized steel

### Colocación / Fixing

Anclado con tacos de expansión / Fixed with expansion bolts

### Accesorios / Add-ons

Apoyabrazos / Armrest

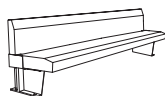


**Sumo 300**

☑ 300 x 64 x 80 cm

⚖ 266 kg

♿ 6




**Sumo 450**

☑ 450 x 64 x 80 cm

⚖ 383 kg

♿ 8



### Materiales y acabados / Materials & finishes

#### A. Madera / Wood

- Tropical, Certificada FSC® y tratada con aceite / FSC® Certificated Tropical Wood, oil treated

#### B. Metal / Metal

- Acero zincado pintado color plata / Zinc plated silver-coated steel

### Colocación / Fixing

Anclado con tornillos / Fixed with screws

### Accesorios / Add-ons

Apoyabrazos / Armrest



**Ban Banca**

☑ 337 x 73 x 45 cm

⚖ 130 kg

♿ 12



**Ban Banco**

☑ 337 x 73 x 81 cm

⚖ 175 kg

♿ 6



**Materiales y acabados / Materials & finishes**

A. Metal / Metal

- Acero zincado pintado efecto Cor-ten / "Cor-ten effect" powdered zinc plated steel

**Colocación / Fixing**

Anclado con tornillos / Fixed with screws

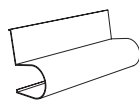


**Bagdad Silla**

60 x 61 x 76 cm

55 kg

1



**Bagdad Banco**

180 x 61 x 76 cm

165 kg

3



**Materiales y acabados / Materials & finishes**

A. Metal / Metal

- Acero zincado pintado efecto Cor-ten / "Cor-ten effect" powdered zinc plated steel

**Colocación / Fixing**

Anclado con tornillos / Fixed with screws



**Morella Taburete**

70 x 70 x 40 cm

84 kg

2



**Morella Banca**

210 x 70 x 40 cm

154 kg

5



**Materiales y acabados / Materials & finishes**

**A. Madera / Wood**

● Tropical, Certificada FSC® y tratada con aceite /  
FSC® Certificated Tropical Wood, oil treated

**B. Metal / Metal**

● Acero zincado pintado color plata /  
Zinc plated silver-coated steel

**Colocación / Fixing**

Anclado con tornillos / Fixed with screws

**Propiedades / Properties**

Sistema compatible con bancas de nuestro  
catálogo / Suitable system for backless  
benches in our catalogue



**Universe Asiento**

62 x 57 x 20 cm

16 kg

1



**Universe Silla**

62 x 57 x 62 cm

20 kg

1



**Universe Banca**

180 x 57 x 20 cm

28 kg

3



**Universe Banco**

180 x 57 x 62 cm

38 kg

3





**Materiales y acabados / Materials & finishes**

A. LDPE Polietileno / Polyethylene

● Blanco micro-texturado / Micro-textured White

**Colocación / Fixing**

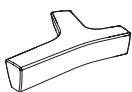
Anclado con tornillos / Fixed with screws

Apoyado sin anclaje / Free-standing

**Accesorios / Add-ons**

Kit LED

Kit de fijación / Fixing Kit



**Twig Plastic**

☑ 237 x 193 x 46 cm

📦 40 kg

♿ 6



El sistema de bancas *Twig* sintetiza los conceptos de modularidad. La versión *Twig Plastic* destaca por la posibilidad de incorporar un kit de iluminación LED.

The *Twig* backless bench system embodies the concepts of modularity. The *Twig Plastic* version is highlighted due to the possibility of incorporating a LED lighting kit.



**Materiales y acabados / Materials & finishes**

A. LDPE Polietileno / Polyethylene

● Blanco micro-texturado / Micro-textured White

**Colocación / Fixing**

Anclado con tornillos / Fixed with screws  
Apoyado sin anclaje / Free-standing

**Accesorios / Add-ons**

Kit LED  
Kit de fijación / Fixing Kit

**Starfish**

☑ 186 x 170 x 45 cm

⚖ 56 kg

♿ 6

**Materiales y acabados / Materials & finishes**

A. LDPE Polietileno / Polyethylene

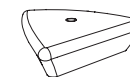
● Blanco micro-texturado / Micro-textured White

**Colocación / Fixing**

Anclado con tornillos / Fixed with screws  
Apoyado sin anclaje / Free-standing

**Accesorios / Add-ons**

Kit LED  
Kit de fijación / Fixing Kit

**Extasi Plastic**

☑ 165 x 152 x 45 cm

⚖ 40 kg

♿ 6



**Materiales y acabados / Materials & finishes**

A. LDPE Polietileno / Polyethylene

● Blanco micro-texturado / Micro-textured White

**Colocación / Fixing**Anclado con tornillos / Fixed with screws  
Apoyado sin anclaje / Free-standing**Accesorios / Add-ons**Kit LED  
Kit de fijación / Fixing Kit**Materiales y acabados / Materials & finishes**

A. LDPE Polietileno / Polyethylene

● Blanco micro-texturado / Micro-textured White

● Negro micro-texturado / Micro-textured Black

**Colocación / Fixing**

Apoyado sin anclaje / Free-standing

**Sit Pl. Cubo**

☑ 75x68x47 cm

⚖ 12 kg

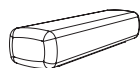
♿ 2

**Sit P. Cubo Resp.**

☑ 75 x 115 x 77 cm

⚖ 21 kg

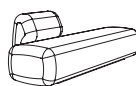
♿ 2

**Sit P. Banca**

☑ 240x68x47 cm

⚖ 50 kg

♿ 5

**Sit P. Banca Resp.**

☑ 240 x 207 x 77 cm

⚖ 59 kg

♿ 5

**Cool**

☑ 47 x 42 x 57 cm

⚖ 6 kg

♿ 1

4

JARDINERAS  
Y ALCORQUÈS /  
PLANTERS &  
TREE GRATES

La presencia del verde en el espacio público requiere de elementos de confinamiento que nos acercan la naturaleza al seno de nuestras ciudades. Las jardineras actúan como pequeñas islas verdes que nos proporcionan el frescor y la vitalidad del entorno natural.

The presence of green in public space requires the use of confining elements that bring us closer to nature in the heart of the city. Planters are like tiny green islands that offer us the lushness and vitality of the physical world.

#### 4.1 Jardineras / Planters



**Test-e**

Min. 120 x 32 x 42 cm  
Max. 200 x 40 x 53 cm

p. 196



**Icaria**

116 x 116 x 90 cm

p. 197



**Hidrojardinera**

Min. 130 x 130 x 67 cm  
Max. 150 x 150 x 151 cm

p. 198



**Bilbao**

Min. 93 x 90 x 63 cm  
Max. 133 x 126 x 88 cm

p. 200



**Lineal**

153 x 45 x 49 cm

p. 220



**Dama**

Ø111 x 72 cm

p. 221



**Urbe**

Min. 70 x 70 x 50 cm  
Max. 130 x 130 x 90 cm

p. 222



**Cónica**

Min. Ø108 x 100 cm  
Max. Ø114 x 123 cm

p. 201



**Lena**

Ø235 x 100 cm

p. 202



**Catherine**

Ø131 x 122 cm

p. 204



**Niu**

Ø237 x 40 cm

p. 206

#### 4.3 Alcorques / Tree grates



**Niu Oval**

426 x 235 x 38 cm

p. 207



**Crown**

Ø340 x 43 cm

p. 208



**Otto**

Ø500 x 54 cm

p. 210



**Binaria**

220 x 220 x 47 (87) cm

p. 214



**Carmel**

Min. Ø53 / 100 x 100 x 20 cm  
Max. Ø136 / 160 x 160 x 20 cm

p. 224



**Yarg**

77 x 77 / 180 x 80 x 14 cm

p. 226



**Icaria**

Ø55 / 120 x 120 x 20 cm

p. 227



**Mirador**

Ø300 x 45 (71) cm

p. 215



**Jules et Jim**

Min. Ø224 x 42 (80) cm  
Max. Ø224 x 42 (140) cm

p. 216



**Esfera**







Min. Ø160 x 133 cm  
Max. Ø200 x 145 cm

p. 218



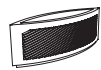
**Materiales y acabados / Materials & finishes**

**A. Hormigón / Concrete**


-  Gris decapado / Etched Grey
-  Negro decapado / Etched Black
-  Blanco decapado / Etched White
-  Gris CA decapado / Etched CA Grey
-  Rojo decapado / Etched Red
-  Beige decapado / Etched Beige

**Colocación / Fixing**

Apoyado sin anclaje / Free-standing



**Test-e 35 L**

 120x32x42 cm


 174 kg


 35 L



**Test-e 113 L**

 200x40x53 cm







 370 kg

 113 L



**Materiales y acabados / Materials & finishes**

**A. Hormigón / Concrete**

-  Gris decapado / Etched Grey
-  Negro decapado / Etched Black
-  Blanco decapado / Etched White
-  Gris CA decapado / Etched CA Grey
-  Rojo decapado / Etched Red
-  Beige decapado / Etched Beige

**Colocación / Fixing**


Apoyado sin anclaje / Free-standing

**Propiedades / Properties**


Malla de impermeabilización interior / Inner waterproofing coating



**Icaria**

 116x116x90 cm

 925 kg

 750 L



**Materiales y acabados / Materials & finishes**

**A. Hormigón / Concrete**

- Gris decapado / Etched Grey
- Negro decapado / Etched Black
- Blanco decapado / Etched White
- Gris CA decapado / Etched CA Grey
- Rojo decapado / Etched Red
- Beige decapado / Etched Beige

**B. Metal / Metal**

- Acero zincado pintado color plata / Zinc plated silver-coated steel

**Colocación / Fixing**

Apoyado sin anclaje / Free-standing

**Propiedades / Properties**

Malla de impermeabilización interior y sistema de autorriego / Inner waterproofing coating & self-watering system inserted



**Hidro. 560 L**

- ☑ 130 x 130 x 67 cm
- ⚖ 650 kg
- 🪴 560 L



**Hidro. 925 L**

- ☑ 130 x 130 x 97 cm
- ⚖ 950 kg
- 🪴 925 L



**Hidro. 2200 L**







- ☑ 150 x 150 x 151 cm
- ⚖ 2420 kg
- 🪴 2200 L





**Materiales y acabados / Materials & finishes**

**A. Hormigón / Concrete**

-  Gris decapado / Etched Grey
-  Negro decapado / Etched Black
-  Blanco decapado / Etched White
-  Gris CA decapado / Etched CA Grey
-  Rojo decapado / Etched Red
-  Beige decapado / Etched Beige

**Colocación / Fixing**


Apoyado sin anclaje / Free-standing

**Propiedades / Properties**

Malla de impermeabilización interior /  
Inner waterproofing coating



**Bilbao 120 L**


 93x90x63 cm


 525 kg

 120 L



**Bilbao 467 L**

 133x126x88 cm







 780 kg

 467 L



**Materiales y acabados / Materials & finishes**

**A. Hormigón / Concrete**

-  Gris decapado / Etched Grey
-  Negro decapado / Etched Black
-  Blanco decapado / Etched White
-  Gris CA decapado / Etched CA Grey
-  Rojo decapado / Etched Red
-  Beige decapado / Etched Beige

**Colocación / Fixing**

Apoyado sin anclaje / Free-standing

**Propiedades / Properties**

Malla de impermeabilización interior /  
Inner waterproofing coating



**Cónica 450 L**


 Ø108x100 cm

 550 kg

 450 L



**Cónica 650 L**

 Ø114x123 cm







 690 kg

 650 L



**Materiales y acabados / Materials & finishes**

**A. Hormigón / Concrete**

-  Gris decapado / Etched Grey
-  Negro decapado / Etched Black
-  Blanco decapado / Etched White
-  Gris CA decapado / Etched CA Grey
-  Rojo decapado / Etched Red
-  Beige decapado / Etched Beige

**Colocación / Fixing**

Ayudado sin anclaje / Free-standing



**Lena Abierta**

☑ Ø235 x 100 cm

📏 1042 kg

🗑 2000 L



**Lena Cerrada**

☑ Ø235 x 100 cm

📏 1042 kg

🗑 2000 L



**Materiales y acabados / Materials & finishes**

**A. Hormigón UHPC / UHPC Concrete**

- Gris decapado / Etched Grey
- Negro decapado / Etched Black
- Blanco decapado / Etched White
- Blanco pulido suave / Soft polished White
- Beige decapado / Etched Beige
- Beige pulido suave / Soft polished Beige

**Colocación / Fixing**

Apoyado sin anclaje / Free-standing

**Propiedades / Properties**

Malla de impermeabilización interior /  
Inner waterproofing coating



**Catherine**

☑ Ø131 x 122 cm

⚖ 565 kg

🗑 1240 L













**Materiales y acabados / Materials & finishes**

**A. Hormigón / Concrete**

-  Gris decapado / Etched Grey
-  Negro decapado / Etched Black
-  Blanco decapado / Etched White
-  Gris CA decapado / Etched CA Grey
-  Rojo decapado / Etched Red
-  Beige decapado / Etched Beige

**Colocación / Fixing**

Apoyado sin anclaje / Free-standing



**Niu**

 Ø237 x 40 cm

 2040 kg


 315 L


 8



**Niu Partida**

 Ø237 x 40 cm

 1020 kg/p.

 315 L







 8

 2 p.



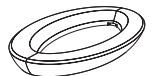
**Materiales y acabados / Materials & finishes**

**A. Hormigón / Concrete**

-  Gris decapado / Etched Grey
-  Negro decapado / Etched Black
-  Blanco decapado / Etched White
-  Gris CA decapado / Etched CA Grey
-  Rojo decapado / Etched Red
-  Beige decapado / Etched Beige


**Colocación / Fixing**


Apoyado sin anclaje / Free-standing



**Niu Oval**

 426 x 235 x 38 cm

 1700 kg/p.

 1214 L







 12

 2 p.





### Materiales y acabados / Materials & finishes

#### A. Hormigón / Concrete

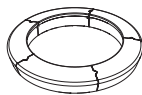
-  Gris decapado / Etched Grey
-  Negro decapado / Etched Black
-  Blanco decapado / Etched White
-  Gris CA decapado / Etched CA Grey
-  Rojo decapado / Etched Red
-  Beige decapado / Etched Beige

#### B. Hormigón reciclado / Recycled concrete

-  Gris decapado / Etched Grey
-  Negro decapado / Etched Black

### Colocación / Fixing

Apoyado sin anclaje / Free-standing



**Crown**

☑ Ø340 x 43 cm

⚖ 507 kg/p.

🗑 2000 L

♿ 15







📦 5 p.





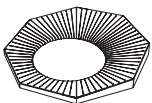
### Materiales y acabados / Materials & finishes

#### A. Hormigón / Concrete

-  Gris decapado / Etched Grey
-  Negro decapado / Etched Black
-  Blanco decapado / Etched White
-  Gris CA decapado / Etched CA Grey
-  Rojo decapado / Etched Red
-  Beige decapado / Etched Beige

### Colocación / Fixing

Apoyado sin anclaje / Free-standing



#### Otto

☑ Ø500 x 54 cm

⚖ 2500 kg/p.

♿ 12

📦 4 p.









*Otto* combina un uso polivalente entre jardinera, alcorque y arenero de juego infantil.

*Otto* combines a versatile use as a planter, tree surround and as a sandbox for children.



**Materiales y acabados / Materials & finishes****A. Hormigón / Concrete**

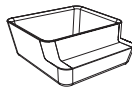
-  Gris decapado / Etched Grey
-  Negro decapado / Etched Black
-  Blanco decapado / Etched White
-  Gris CA decapado / Etched CA Grey
-  Rojo decapado / Etched Red
-  Beige decapado / Etched Beige

**Colocación / Fixing**

Apoyado sin anclaje / Free-standing

**Propiedades / Properties**

Malla de impermeabilización interior /  
Inner waterproofing coating

**Binaria**







 220 x 220 x 87 cm

 2230 kg



 2450 L

 4

**Materiales y acabados / Materials & finishes****A. Hormigón / Concrete**

-  Gris decapado / Etched Grey
-  Negro decapado / Etched Black
-  Blanco decapado / Etched White
-  Gris CA decapado / Etched CA Grey
-  Rojo decapado / Etched Red
-  Beige decapado / Etched Beige


**B. Hormigón reciclado / Recycled concrete**

-  Gris decapado / Etched Grey
-  Negro decapado / Etched Black

**Colocación / Fixing**

Apoyado sin anclaje / Free-standing

**Mirador**

 Ø300 x 71 cm

 992 kg/p.

 865 L

 12

 4 p.



**Materiales y acabados / Materials & finishes**

A. Hormigón UHPC / UHPC Concrete

- Gris decapado / Etched Grey
- Negro decapado / Etched Black
- Blanco decapado / Etched White
- Blanco pulido suave / Soft polished White
- Beige decapado / Etched Beige
- Beige pulido suave / Soft polished Beige

**Colocación / Fixing**

Apoyado sin anclaje / Free-standing

**Propiedades / Properties**

Malla de impermeabilización interior /  
Inner waterproofing coating



**Jules**

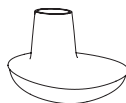
☑ Ø224 x 80 cm

📏 1123 kg

🗑️ 2435 L

♿ 8

📦 2 p.



**Jim**

☑ Ø224 x 140 cm

📏 1364 kg

🗑️ 2455 L

♿ 8







📦 2 p.





**Materiales y acabados / Materials & finishes**

**A. Hormigón / Concrete**

-  Gris decapado / Etched Grey
-  Negro decapado / Etched Black
-  Blanco decapado / Etched White
-  Gris CA decapado / Etched CA Grey
-  Rojo decapado / Etched Red
-  Beige decapado / Etched Beige

**Colocación / Fixing**

Apoyado sin anclaje / Free-standing

**Propiedades / Properties**

Malla de impermeabilización interior /  
Inner waterproofing coating



**Esfera 1240 L**

☑ Ø160 x 133 cm

📏 1620 kg

🗑 1240 L



**Esfera 2455 L**

☑ Ø200 x 145 cm

📏 2214 kg

🗑 2455 L



**Materiales y acabados / Materials & finishes****A. Metal / Metal**

- Fundición de aluminio pintado color negro forja / Forge Black coated cast aluminium

**Colocación / Fixing**

Apoyado sin anclaje / Free-standing

**Lineal**

☑ 153 x 45 x 49 cm

⚖ 243 kg

🪴 230 L

**Materiales y acabados / Materials & finishes****A. Metal / Metal**

- Acero zincado pintado efecto Cor-ten / "Cor-ten effect" powdered zinc steel

**Colocación / Fixing**

Apoyado sin anclaje / Free-standing

**Dama**

☑ Ø111 x 72 cm

⚖ 110 kg

🪴 405 L





### Materiales y acabados / Materials & finishes

#### A. Metal / Metal

- Acero zincado pintado color negro forja / Forge Black coated zinc plated steel

#### B. Madera / Wood

- Tropical, Certificada FSC® y tratada con aceite / FSC® Certificated Tropical Wood, oil treated

### Colocación / Fixing

Ayudado sin anclaje / Free-standing

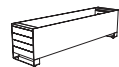


**Urbe 140 L**

☑ 70 x 70 x 50 cm

📏 101 kg

🪴 140 L



**Urbe 324 L**

☑ 200 x 45 x 50 cm

📏 152 kg

🪴 324 L



**Urbe 480 L**

☑ 100 x 100 x 70 cm

📏 212 kg

🪴 480 L



**Urbe 1140 L**

☑ 130 x 130 x 90 cm

📏 360 kg

🪴 1140 L





**Materiales y acabados / Materials & finishes**

**A. Hormigón reciclado / Recycled concrete**

- Gris decapado / Etched Grey
- Negro decapado / Etched Black

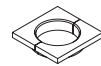
**B. Metal / Metal**

- Fundición de aluminio pintado color negro forja / Forge Black coated cast aluminium
- Acero zincado pintado color negro forja / Forge Black coated zinc plated steel



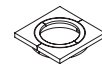
**Colocación / Fixing**

Empotrado a nivel del pavimento /  
Embedded at paving level



**Carmel 100 M.**

100 x 100 x 20 cm  
(int.) Ø75 cm  
200 kg



**Carmel 100 M. Aro**

100 x 100 x 20 cm  
(int.) Ø53 cm  
206 kg



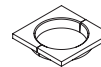
**Carmel 160 C.**

Ø136 x 15 cm  
(int.) Ø136 cm  
58 kg



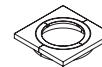
**Carmel 120 C.**

Ø96 x 15 cm  
(int.) Ø96 cm  
40 kg



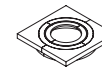
**Carmel 120 M.**

120 x 120 x 20 cm  
(int.) Ø96 cm  
274 kg



**Carmel 120 M. Aro**

120 x 120 x 20 cm  
(int.) Ø75 cm  
289 kg



**Carmel 120 M. Aros**

120 x 120 x 20 cm  
(int.) Ø51 cm  
295 kg



**Carmel 120 Aro**

Ø96 x 15 cm  
(int.) Ø75 cm  
55 kg



**Carmel 120 Aros**

Ø96 x 15 cm  
(int.) Ø51 cm  
61 kg



**Carmel 160 M.**

160 x 160 x 20 cm  
(int.) Ø136 cm  
380 kg



**Carmel 160 M. Aro**

160 x 160 x 20 cm  
(int.) Ø99 cm  
411 kg



**Carmel 160 M. Aros**

160 x 160 x 20 cm  
(int.) Ø96 cm  
830 kg



**Carmel 160 Aro**

Ø136 x 15 cm  
(int.) Ø99 cm  
89 kg



**Carmel 160 Aros**

Ø136 x 15 cm  
(int.) Ø63 cm  
104 kg



**Materiales y acabados / Materials & finishes**

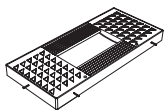
**A. Metal / Metal**

- Fundición de aluminio pintado color negro forja / Forge Black coated cast aluminium

*\*Tapas centrales opcionales /  
Optional central covers*

**Colocación / Fixing**

Empotrado a nivel del pavimento /  
Embedded at paving level



**Yarg\***

180 x 80 x 14 cm  
(int.) 77 x 77 cm

160 kg



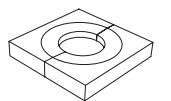
**Materiales y acabados / Materials & finishes**

**A. Hormigón reciclado / Recycled concrete**

- Gris decapado / Etched Grey
- Negro decapado / Etched Black

**Colocación / Fixing**

Empotrado a nivel del pavimento /  
Embedded at paving level



**Icaria**

120 x 120 x 20 cm  
(int.) Ø55 cm

402 kg

5

PAPELERAS  
Y FUENTES/  
LITTER BINS  
& DRINKING  
FOUNTAINS

Las papeleras y fuentes son aquellos elementos invisibles que aparecen cuando los necesitamos. Suponen un breve alto en el que nos desprendemos de aquello que no necesitamos, o nos refrescamos antes de continuar nuestro camino.

Litter bins and drinking fountains are invisible elements that appear whenever we need them. They allow us to make a brief pause and dispose of superfluous items or refresh ourselves before continuing our journey.

## 5.1 Papeleras / Litter bins



**Pedreta**

60 x 82 x 75 cm

p. 232



**Pedra Negra**

Min. 88 x 95 x 105 cm  
Max. 89 x 98 x 105 (135) cm

p. 234



**Paper-ina**

66 x 66 x 83 cm

p. 235



**Net**

Ø45 x 81 cm

p. 236



**Laurel & Hardy**

Min. Ø14 x 96 cm  
Max. 65 x 48 x 96 cm

p. 238



**Roc**

Ø44 x 92 cm

p. 240



**Urbana**

46 x 46 x 82 cm

p. 242



**Morella Bin**

Min. 35 x 38 x 75 cm  
Max. 35 x 53 x 87 cm

p. 244



**Boulevard**

Ø44 x 76 cm

p. 245



**Gruss**

Min. Ø46 x 87 (99) cm  
Max. Ø46 x 98 (110) cm

p. 246



**Paperegena**

Ø67 x 80 cm

p. 247



**Buzz**

48 x 55 x 112 (115) cm

p. 248



**Sócrates**

Min. 60 x 60 x 46 cm  
Max. 60 x 60 x 70 cm

p. 249

## 5.2 Fuentes / Drinking fountains



**Rural**

88 x 74 x 121(136)

p. 250



**Play**

58 x 70 x 91 (104) cm

p. 251



**Carmel**

100 x 100 x 80 (107) cm

p. 252



**Tana**

28 x 110 x 110 cm

p. 253



**Materiales y acabados / Materials & finishes**

**A. Hormigón / Concrete**

- Gris decapado / Etched Grey
- Negro decapado / Etched Black
- Blanco decapado / Etched White
- Gris CA decapado / Etched CA Grey
- Rojo decapado / Etched Red
- Beige decapado / Etched Beige

**B. Hormigón reciclado / Recycled concrete**

- Gris decapado / Etched Grey
- Negro decapado / Etched Black

**C. Metal / Metal**

- AISI 316L Acero inox / Sainless steel

*Cubeta / Waste bucket*

**A. Polipropileno / Polypropylene**

- RAL 7011 Gris oscuro / Iron Grey

**Colocación / Fixing**

Apoyado sin anclaje / Free-standing  
Anclado con tornillos / Fixed with screws



**Pedreta**

60 x 82 x 75 cm

390 kg







66 L







**Materiales y acabados / Materials & finishes**

**A. Hormigón / Concrete**

-  Gris decapado / Etched Grey
-  Negro decapado / Etched Black
-  Blanco decapado / Etched White
-  Gris CA decapado / Etched CA Grey
-  Rojo decapado / Etched Red
-  Beige decapado / Etched Beige

**B. Hormigón reciclado / Recycled concrete**

-  Gris decapado / Etched Grey
-  Negro decapado / Etched Black

**C. Metal / Metal**

-  AISI 316L Acero inox / Sainless steel

*Cubeta / Waste bucket*

**A. Polipropileno / Polypropylene**

-  RAL 7011 Gris oscuro / Iron Grey

**Colocación / Fixing**

Apoyado sin anclaje / Free-standing  
Empotrado / Embedded

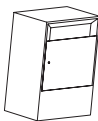


**Pedra Negra**

 88 x 95 x 105 cm


 920 kg

 105 L



**Pedra Negra Emp.**

 89 x 98 x 135 cm







 1430 kg

 105 L





**Materiales y acabados / Materials & finishes**



**A. Hormigón / Concrete**

-  Gris decapado / Etched Grey
-  Negro decapado / Etched Black
-  Blanco decapado / Etched White
-  Gris CA decapado / Etched CA Grey
-  Rojo decapado / Etched Red
-  Beige decapado / Etched Beige

**B. Hormigón reciclado / Recycled concrete**

-  Gris decapado / Etched Grey
-  Negro decapado / Etched Black

**C. Polipropileno / Polypropylene**


-  Gris plata micro-texturado / Micro-textured Silver Grey
-  Naranja micro-texturado / Micro-textured Orange


**Colocación / Fixing**

Anclado con tornillos / Fixed with screws



**Paper-ina**

 66 x 66 x 83 cm







 350 kg

 70 L





### Materiales y acabados / Materials & finishes

#### A. Hormigón / Concrete

-  Gris decapado / Etched Grey
-  Negro decapado / Etched Black
-  Blanco decapado / Etched White
-  Gris CA decapado / Etched CA Grey
-  Rojo decapado / Etched Red
-  Beige decapado / Etched Beige

#### B. Hormigón reciclado / Recycled concrete

-  Gris decapado / Etched Grey
-  Negro decapado / Etched Black

### Colocación / Fixing

Anclado con tornillos / Fixed with screws



#### Net

 Ø45 x 81 cm

 155 kg

 40 L







**Materiales y acabados / Materials & finishes**

**A. Hormigón / Concrete**

- Gris decapado / Etched Grey
- Negro decapado / Etched Black
- Blanco decapado / Etched White
- Gris CA decapado / Etched CA Grey
- Rojo decapado / Etched Red
- Beige decapado / Etched Beige

**B. Hormigón reciclado / Recycled concrete**

- Gris decapado / Etched Grey
- Negro decapado / Etched Black

**C. Metal / Metal**

- Fundición de aluminio color negro humo / Smoke Black-coated cast aluminium
- Fundición de aluminio pintado efecto Cor-ten / "Cor-ten effect" powdered cast aluminium

**Colocación / Fixing**

Anclado con tornillos / Fixed with screws



**Laurel**

☑ Ø14x96 cm

🗑 30 kg



**Hardy**

☑ Ø48 x 89 cm

🗑 210 kg

🗑 70 L



**Laurel & Hardy**

☑ 65 x 48 x 96 cm

🗑 240 kg

🗑 70 L





**Materiales y acabados / Materials & finishes**

**A. Hormigón UHPC / UHPC Concrete**

- Gris decapado / Etched Grey
- Negro decapado / Etched Black
- Blanco decapado / Etched White
- Beige decapado / Etched Beige

**B. Metal / Metal**

- AISI 316L Acero inox / Sainless steel

**Colocación / Fixing**

Anclado con tornillos / Fixed with screws



**Roc**

☑ Ø44 x 92 cm

⚖ 122 kg

🗑 70 L



**Roc Lit**

☑ Ø44 x 92 cm





⚖ 123 kg

🗑 70 L



#### Materiales y acabados / Materials & finishes

##### A. Hormigón UHPC / UHPC Concrete

-  Gris decapado / Etched Grey
-  Negro decapado / Etched Black
-  Blanco decapado / Etched White
-  Beige decapado / Etched Beige

##### B. Metal / Metal

-  AISI 316L Acero inox / Sainless steel

#### Colocación / Fixing

Anclado con tornillos / Fixed with screws



**Urbana**

 46 x 46 x 82 cm

 215 kg

 85 L





**Materiales y acabados / Materials & finishes**

**A. Metal / Metal**

- Acero zincado pintado efecto Cor-ten / "Cor-ten effect" powdered zinc steel

**Colocación / Fixing**

Anclado con tornillos / Fixed with screws

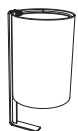
**Materiales y acabados / Materials & finishes**

**A. Metal / Metal**

- Acero zincado pintado color plata / Zinc plated silver-coated steel
- Acero zincado pintado color negro forja / Zinc plated Forge Black coated steel

**Colocación / Fixing**

Anclado con tacos de expansión / Fixed with expansion bolts



**Morella Bin**

☑ 35 x 38 x 75 cm  
 ♪ 35 kg  
 ♪ 50 L



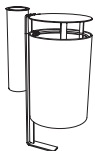
**M. Bin Lit**

☑ 35 x 38 x 87 cm  
 ♪ 36 kg  
 ♪ 50 L



**M. Bin Ashtray**

☑ 35 x 53 x 87 cm  
 ♪ 40 kg  
 ♪ 50 L



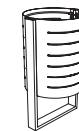
**M. Bin Lit-Ashtray**

☑ 35 x 53 x 87 cm  
 ♪ 42 kg  
 ♪ 50 L



**Boulevard Lisa**

☑ Ø44 x 76 cm  
 ♪ 22 kg  
 ♪ 60 L



**Boulevard**

☑ Ø44 x 76 cm  
 ♪ 21 kg  
 ♪ 60 L



### Materiales y acabados / Materials & finishes

#### A. Metal / Metal

- Acero zincado pintado color plata / Zinc plated silver-coated steel
- Acero zincado pintado color negro forja / Zinc plated Black Forge coated steel
- Fundición de aluminio anodizado plata / Silver anodized cast aluminium

Cubeta / Waste bucket

#### B. Polipropileno / Polypropylene

- RAL 7011 Gris oscuro / Iron Grey

### Colocación / Fixing

Empotrado / Embedded  
Anclado con tacos de expansión / Fixed with expansion bolts



**Gruss**

☑ Ø46 x 98 cm

🗑️ 26 kg

🗑️ 63 L



**Gruss Lit**

☑ Ø46 x 98 cm

🗑️ 30 kg

🗑️ 63 L



**Gruss Ashtray**

☑ Ø46x 110 cm

🗑️ 28 kg

🗑️ 63 L



**Gruss Lit-Ashtray**

☑ Ø46 x 110 cm

🗑️ 32 kg

🗑️ 63 L



### Materiales y acabados / Materials & finishes

#### A. Metal / Metal

- AISI 316 Acero inox rojo óxido / Oxide Red stainless steel
- AISI 316 Acero inox pulido / Polished stainless steel

### Colocación / Fixing

Anclado con tornillos / Fixed with screws



**Paperegena**

☑ Ø67 x 80 cm

🗑️ 80 kg

🗑️ 82 L



#### Materiales y acabados / Materials & finishes

##### A. Metal / Metal

- Fundición de hierro pintado color negro forja / Forge Black coated cast iron
- Acero zincado pintado color negro forja / Zinc plated Forge Black coated steel

##### Interior / Inside

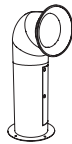
- RAL 1028 Amarillo melón / Melon Yellow
- RAL opcional / Optional

##### Cubeta / Waste bucket

- Acero galvanizado / Galvanized steel

#### Colocación / Fixing

Anclado con tornillos / Fixed with screws



**Buzz**

48 x 55 x 115 cm

84 kg

52 L



#### Materiales y acabados / Materials & finishes

##### A. Hormigón / Concrete

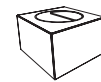
- Gris pulido / Polished Grey
- Negro pulido / Polished Black
- Blanco pulido / Polished White
- Gris CA pulido / Polished CA Grey
- Rojo pulido / Polished Red
- Beige pulido / Polished Beige
- Gris-blanco pulido / Polished White-Grey

##### B. Metal / Metal

- AISI 316 Acero inox / Stainless steel

#### Colocación / Fixing

Anclado con tornillos / Fixed with screws

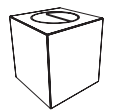


**Sócrates 40**

60 x 60 x 46 cm

290 kg

30 L



**Sócrates 70**

60 x 60 x 70 cm

495 kg

30 L

**Materiales y acabados / Materials & finishes****A. Hormigón / Concrete**

- Gris abujardado / Bush-hammered Grey
- Negro abujardado / Bush-hammered Black
- Blanco abujardado / Bush-hammered White
- Gris CA abujardado / Bush-hammered CA Grey
- Rojo abujardado / Bush-hammered Red
- Beige abujardado / Bush-hammered Beige

**B. Hormigón reciclado / Recycled concrete**

- Gris abujardado / Bush-hammered Grey
- Negro abujardado / Bush-hammered Black

**C. Metal / Metal**

- AISI 316 Acero inox / Stainless steel

**Colocación / Fixing**

Anclado con tornillos / Fixed with screws

**Rural**

88 x 74 x 136 cm

400 kg

**Materiales y acabados / Materials & finishes****A. LDPE Polietileno / Polyethylene**

- Gris granito micro-texturado / Micro-textured Granite Grey
- Caqui micro-texturado / Micro-textured Khaki
- Pistacho micro-texturado / Micro-textured Pistachio

**B. Hormigón / Concrete**

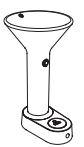
- Gris decapado / Etched Grey

**C. Hormigón reciclado / Recycled concrete**

- Gris decapado / Etched Grey

**Colocación / Fixing**

Empotrado / Embedded

**Play**

58 x 70 x 104 cm

39 kg



**Materiales y acabados / Materials & finishes**

**A. Metal / Metal**

- AISI 316 Acero inox / Stainless steel
- Fundición de aluminio anodizado plata / Silver anodized cast aluminium

**B. Hormigón / Concrete**

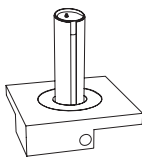
- Gris decapado / Etched Grey

**C. Hormigón reciclado / Recycled concrete**

- Gris decapado / Etched Grey

**Colocación / Fixing**

Empotrado / Embedded



**Carmel**

100x 100x 107 cm

400 kg



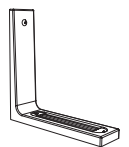
**Materiales y acabados / Materials & finishes**

**A. Metal / Metal**

- Fundición de aluminio pintado color negro forja / Forge Black colored cast aluminium
- Acero zincado pintado color negro forja / Zinc plated Forge Black coated steel

**Colocación / Fixing**

Anclado con tornillos / Fixed with screws



**Tana**

28 x 110 x 110 cm

94 kg



6

# MOVILIDAD/ MOBILITY

Proponemos un conjunto de elementos urbanos para la mejora de la movilidad y la accesibilidad, combinando funcionalidad, buen diseño e integración en los diferentes flujos y condiciones de tráfico.

We propose a series of urban elements to improve mobility and accessibility conditions that combine functionality and an attractive design, and integrate with different traffic flows and conditions.

## 6.1 Límites / Boundaries



**Push**

Ø30 x 40 cm

p. 258



**Goutte**

80 x 40 x 45 cm

p. 260



**Cilíndrico**

100 x 26 x 20 (32) cm

p. 261



**Bollard**

Min. Ø40 cm  
Max. Ø90 cm

p. 262



**Tente**

Min. Ø19 x 74 cm  
Max. Ø19 x 74 (110) cm

p. 264



**Luco Mojón**

20 x 20 x 82 cm

p. 265



**Plataforma Bus**

Min. 300 x 190 x 18 cm  
Max. 305 x 190 x 18 cm

p. 266



**Protector Vado**

145 x 160 x 15 cm

p. 267



**Como**

95 x 15 x 225 (275) cm

p. 268



**Sagrera**

98 x 20 x 245 (295) cm

p. 269

## 6.2 Aparcabicicletas / Bike racks



**Raval**

76 x 12 x 78 (99) cm

p. 270



**Bici-N**

75 x 9 x 79 (96) cm

p. 272



**Bicipoda**

61 x 31 x 85 cm

p. 273

## 6.3 Señalética / Signage



**Km. 0**

120 x 50 x 50 cm

p. 274



**Monolito**

90 x 90 x 45 (300) cm

p. 275



**Materiales y acabados / Materials & finishes**

**A. Hormigón / Concrete**

- Gris decapado / Etched Grey
- Negro decapado / Etched Black
- Blanco decapado / Etched White
- Gris CA decapado / Etched CA Grey
- Rojo decapado / Etched Red
- Beige decapado / Etched Beige

**B. Hormigón reciclado / Recycled concrete**

- Gris decapado / Etched Grey
- Negro decapado / Etched Black

**Colocación / Fixing**

Anclado con tornillos / Fixed with screws



**Push**

☑ Ø30 x 40 cm

⚖ 64 kg







♿ 1







**Materiales y acabados / Materials & finishes**

**A. Hormigón / Concrete**

-  Gris decapado / Etched Grey
-  Negro decapado / Etched Black
-  Blanco decapado / Etched White
-  Gris CA decapado / Etched CA Grey
-  Rojo decapado / Etched Red
-  Beige decapado / Etched Beige

**B. Hormigón reciclado / Recycled concrete**

-  Gris decapado / Etched Grey
-  Negro decapado / Etched Black

**Colocación / Fixing**

Anclado con tornillos / Fixed with screws



**Goutte**

 80 x 40 x 45 cm



 225 kg

 1



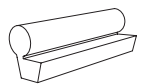
**Materiales y acabados / Materials & finishes**

**A. Hormigón reciclado / Recycled concrete**

-  Gris decapado / Etched Grey
-  Negro decapado / Etched Black

**Colocación / Fixing**

Empotrado / Embedded



**Cilíndrico**







 100 x 26 x 32 cm

 120 kg





**Materiales y acabados / Materials & finishes**

**A. Hormigón / Concrete**

-  Gris decapado / Etched Grey
-  Negro decapado / Etched Black
-  Blanco decapado / Etched White
-  Gris CA decapado / Etched CA Grey
-  Rojo decapado / Etched Red
-  Beige decapado / Etched Beige

**B. Hormigón reciclado / Recycled concrete**



-  Gris decapado / Etched Grey
-  Negro decapado / Etched Black

**Colocación / Fixing**

Anclado con tornillos / Fixed with screws




**Bollard 400**

 Ø40 cm  
 85 kg





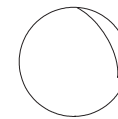
**Bollard 550**

 Ø55 cm  
 115 kg





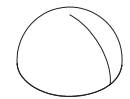
**Bollard 700**

 Ø70 cm  
 440 kg





**Bollard 900**

 Ø90 cm  
 910 kg




**Bollard 900 Media**

 Ø90 x 45 cm  
 455 kg



**Bollard Buzo H**

LED Projector  
 Ø70 cm  
 440 kg



**Bollard Buzo V**

LED Projector  
 Ø70 cm  
 440 kg

**Materiales y acabados / Materials & finishes****A. Metal / Metal**

- AISI 316 Acero inox pulido / Polished stainless steel
- Acero zincado pintado color plata / Zinc plated silver-coated steel

*Tapa y base / Cap & base*

- Fundición de hierro pintado color negro forja / Forge Black coated cast iron
- Fundición de hierro pintado color plata / Silver coated cast iron

**Colocación / Fixing**

Anclado con tornillos / Fixed with screws  
Empotrado / Embedded

**Tente Fijo**

☑ Ø19 x 74 cm

⚖ 30 kg

**Tente Móvil**

☑ Ø19 x 110 cm

⚖ 30 kg

**Materiales y acabados / Materials & finishes****A. Metal / Metal**

- Acero zincado pintado efecto Cor-ten / "Cor-ten effect" powdered zinc steel

**Colocación / Fixing**

Empotrado / Embedded

**Luco Mojón**

☑ 20 x 20 x 82 cm

⚖ 25 kg



**Materiales y acabados / Materials & finishes**

**A. Hormigón reciclado / Recycled concrete**

- Gris decapado / Etched Grey
- Negro decapado / Etched Black

**B. Metal / Metal**

- Fundición de aluminio granallado / Sandblasted cast aluminium
- Acero galvanizado / Galvanized steel

**Colocación / Fixing**

Fijado con pasadores / Fixed with pins



**P. Bus Izquierda**

305 x 190 x 18 cm


1800 kg



**P. Bus Central**

300 x 190 x 18 cm

1800 kg



**P. Bus Derecha**

305 x 190 x 18 cm

1800 kg



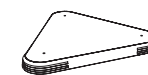
**Materiales y acabados / Materials & finishes**

**A. Hormigón / Concrete**

- Gris decapado / Etched Grey
- Negro decapado / Etched Black

**Colocación / Fixing**

Fijado con pasadores / Fixed with pins



**Prot. Vado**



145 x 160 x 15 cm

370 kg



**Materiales y acabados / Materials & finishes**

A. Hormigón reciclado / Recycled concrete

-  Gris decapado / Etched Grey
-  Negro decapado / Etched Black


**Colocación / Fixing**

Empotrado / Embedded



**Como**







 95 x 15 x 275 cm

 800 kg



**Materiales y acabados / Materials & finishes**

A. Hormigón / Concrete


-  Gris decapado / Etched Grey
-  Negro decapado / Etched Black
-  Blanco decapado / Etched White
-  Gris CA decapado / Etched CA Grey
-  Rojo decapado / Etched Red
-  Beige decapado / Etched Beige


**Colocación / Fixing**

Empotrado / Embedded



**Sagrera**

 98 x 20 x 295 cm





 670 kg





#### Materiales y acabados / Materials & finishes

##### A. Hormigón UHPC / UHPC Concrete

-  Gris decapado / Etched Grey
-  Negro decapado / Etched Black
-  Blanco decapado / Etched White
-  Beige decapado / Etched Beige




2016  
DESIGN EUROPA  
AWARDS

#### Colocación / Fixing

Empotrado / Embedded



**Raval**

 76 x 12 x 99 cm

 40 kg





**Materiales y acabados / Materials & finishes**

A. Metal / Metal

- AISI 316 Acero inox pulido / Polished stainless steel

**Colocación / Fixing**

Empotrado / Embedded



**Bici-N**

75 x 9 x 96 cm

8 kg



**Materiales y acabados / Materials & finishes**

A. Metal / Metal

- Acero galvanizado / Galvanized steel

**Colocación / Fixing**

Anclado con tacos de expansión /  
Fixed with expansion bolts



**Bicipoda**

61 x 31 x 85 cm

17,5 kg



**Materiales y acabados / Materials & finishes**

**A. Hormigón / Concrete**

- Gris decapado / Etched Grey
- Negro decapado / Etched Black
- Blanco decapado / Etched White
- Gris CA decapado / Etched CA Grey
- Rojo decapado / Etched Red
- Beige decapado / Etched Beige

**Colocación / Fixing**

Anclado con tornillos / Fixed with screws

**Propiedades / Properties**

Texto personalizable / Customizable text



**Km. 0**

120 x 50 x 50 cm

565 kg



**Materiales y acabados / Materials & finishes**

**A. Hormigón reciclado / Recycled concrete**

- Gris decapado / Etched Grey
- Negro decapado / Etched Black

**B. Metal / Metal**

- Acero zincado pintado RAL opcional / Optional RAL-coated zinc plated steel

**Colocación / Fixing**

Apoyado sin anclaje / Free-standing



**Monolito**

90 x 90 x 300 cm

960 kg

# 7 ILUMINACIÓN/ LIGHTING

Los elementos que iluminan o señalan adquieren un protagonismo esencial en la ciudad, tanto de día como de noche. Las ciudades no duermen, y cuando el sol se pone, nos permiten disfrutar de la otra cara de la ciudad, de sus calles y de sus jardines.

Elements used for lighting or marking take on an important role in the city, both during the day and at night. Cities never sleep and when the sun sets, we have the opportunity to enjoy the other face of the city and its gardens.

## 8.1 Luminarias urbanas y de paisaje / Street & landscape lamps



**Wide**

Min. 4 m  
Max. 10 m

p. 280



**Bali**

Min. 4 m  
Max. 7 m

p. 284



**Ful**

Min. 5 m  
Max. 12 m

p. 286



**Kanya**

Min. 10 m  
Max. 18 m

p. 290



**Inter**

Min. 5 m  
Max. 6 m

p. 292



**Lola**

Min. 6 m  
Max. 7 m

p. 296



**Prisma**

Min. 3,2 m  
Max. 4,2 m

p. 298

## 8.2 Balizas / Beacons



**Mota**

55 x 55 x 70 cm

p. 302



**Quake**

45 x 54 x 50 cm

p. 303



**Prisma Baliza**

16 x 16 x 100 cm

p. 298



**Morella Baliza**

Ø28 x 90 cm

p. 304



**Vilanova**

Ø36 x 70 cm

p. 305

**Materiales y acabados / Materials & finishes***Luminaria / Lighting***A. Aluminio / Aluminium**

● Anodizado plata mate / Anodized Matt Silver

*Columna / Column***A. Acero / Steel**

● Galvanizado / Galvanized

● RAL 9006 STD Galvanizado / Galvanized

**Instalación / Installation**

Anclado con placa base / Anchored with base plate

**Propiedades / Properties**

IP66 / IK08 / ⚡ / 10 KV / IAC ☼

CE / UNE-EN 40-5

**Grupo óptico / Optical group**

Tecnología / Technology: LED L80 B10 80.000 hs.

Potencias / Powers (W): 25 / 50 / 75 / 100 @700 mA

Factor potencia / Power factor:  $\cos \phi \geq 0,95$

Temp. color (K) / Color temp. (K):

3000 Blanco cálido / Warm white.

4000 Blanco neutro CRI / Neutral white CRI.

Reproducción cromática / Chromatic repr. : 70

Regulación / Regulation:

1 - 10V (DALI opc. / opt. DALI)



Wide Larga: 133,5 x 23 x 8,5 cm / 12 kg



Wide Corta: 115,7 x 23 x 8,5 cm / 9 kg

**Wide Simple**

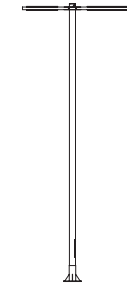
☑ ≤ 10 m

⚖ 162 kg

**Wide D. Altura**

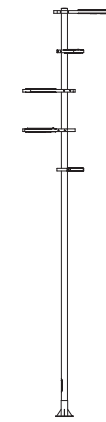
☑ ≤ 10 m

⚖ 149 kg

**Wide Doble**

☑ ≤ 10 m

⚖ 159 kg

**Wide Espiral**

☑ ≤ 10 m

⚖ 184 kg

**Wide Aplique**

☑ 111x32x23 cm

⚖ 12 kg

# Sala Beckett

El gran abanico de alturas, configuraciones y ópticas de *Wide* permiten una precisa distribución lumínica por la noche y una discreta presencia durante el día.

The wide range of heights, configurations and optics of *Wide* give rise to a precise light distribution at night and discreet presence during the day.



**Materiales y acabados / Materials & finishes***Luminaria / Lighting***A.** Aluminio / Aluminium

● Pintado color negro forja / Black Forge coated

*Columna / Column***A.** Acero / Steel

● Galvanizado / Galvanized

● Galvanizado pintado color negro forja /  
Galvanized Black Forge coated**Grupo óptico / Optical group**

Tecnología / Technology: LED L80 B10 80.000 hs.  
 Potencias / Powers (W): 25 / 50 / 75 / 100 @700 mA  
 Factor potencia / Power factor:  $\cos \phi \geq 0,95$   
 Temp. color (K) / Color temp. (K):  
 3000 Blanco cálido / Warm white.  
 4000 Blanco neutro CRI / Neutral white CRI.  
 Reproducción cromática / Chromatic repr. : 70  
 Regulación / Regulation:  
 1 - 10V (DALI opc. / opt. DALI)

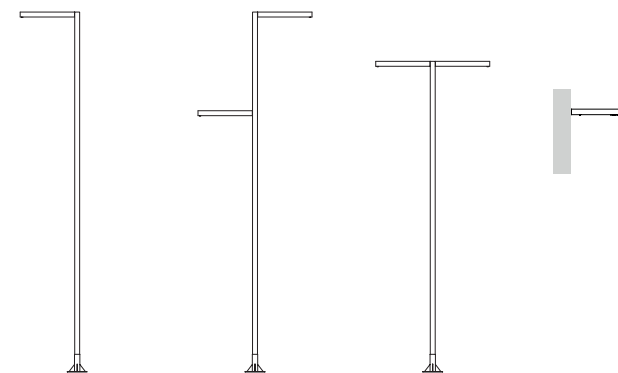
**Instalación / Installation**Anclado con placa base / Anchored with  
base plate**Propiedades / Properties**

IP66 / IK08 / ⚡ / 10 KV

CE / UNE-EN 40-5



110 x 20 x 10 cm / 11 kg

**Bali Simple**

☑ ≤ 7 m

⚖ 177 kg

**Bali D. Altura**

☑ ≤ 7 m

⚖ 188 kg

**Bali Doble**

☑ ≤ 7 m

⚖ 188 kg




**Bali Aplique**

☑ 20x120x10 cm

⚖ 11 kg



**Materiales y acabados / Materials & finishes***Columna / Column***A. Acero / Steel**

-  Galvanizado / Galvanized
-  Galvanizado pintado efecto Cor-ten / Galvanized "Cor-ten effect" powdered
-  Cor-ten\*

\*Sin norma asociada /  
No associated standard

**Instalación / Installation**

Anclado con placa base / Anchored with base plate



**Propiedades / Properties**

CE / UNE-EN 40-5



**Accesorios / Add-ons**

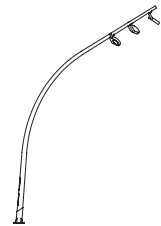
LED Proyector / Projector



**Ful 5**

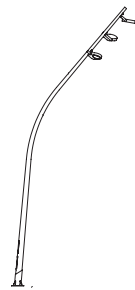
 5 m  
 112 kg



**Ful 7/10**

 7 m  
 149 kg



**Ful 7/9**

 7 m  
 162 kg



**Ful 9**

 9 m  
 159 kg

**Ful 10**

 10 m  
 184 kg

**Ful 12**

 12 m  
 254 kg

*Ful* permite una gran libertad de orientaciones y un resultado formal en aparente movimiento.

*Ful* enables a great freedom of orientations and a formal outcome in apparent movement.








**Materiales y acabados / Materials & finishes**

Columna / Column

**A. Acero / Steel**

-  Galvanizado / Galvanized
-  Galvanizado pintado efecto Cor-ten / Galvanized "Cor-ten effect" powdered
-  Cor-ten\*

\*Sin norma asociada / No associated standard

**Instalación / Installation**

Anclado con placa base / Anchored with base plate

**Propiedades / Properties**

CE / UNE-EN 40-5

**Accesorios / Add-ons**

LED Proyector / Projector



**Kanya 10**

10 m  
213 kg



**Kanya 12**

12 m  
284 kg



**Kanya 15**

15 m  
422 kg



**Kanya 18**

18 m  
510 kg

**Materiales y acabados / Materials & finishes***Luminaria / Lighting***A.** LDPE Polietileno / Polyethylene

● Gris plata / Silver Grey

**B.** Fundición de aluminio / Cast aluminium

● Anodizado plata mate / Anodized Matt Silver

*Columna / Column***A.** Acero / Steel

● Galvanizado / Galvanized

● Galvanizado pintado color plata /  
Galvanized Silver coated

*Grupo óptico / Optical group*

Tecnología / Technology: LED L80 B10 80.000 hs.

Potencias / Powers (W): 25 / 50 / 75 @700 mA

Factor potencia / Power factor:  $\cos \phi \geq 0,95$

Temp. color (K) / Color temp. (K):

3000 Blanco cálido / Warm white.

4000 Blanco neutro CRI / Neutral white CRI.

Reproducción cromática / Chromatic repr. : 70

Regulación / Regulation:

1 - 10V (DALI opc. / opt. DALI)

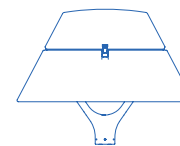
**Instalación / Installation**

Anclado con placa base / Anchored with  
base plate

**Propiedades / Properties**

IP66 / IK08 / ⚡ / 10 KV

CE / UNE-EN 40-5



Ø91 x 10 cm / 27 kg

**Inter 5**


☑ 5 m

⚖ 91 kg

**Inter 6**

☑ 6 m

⚖ 101 kg



*Inter* traslada el cálido confort de una lámpara de interior al espacio exterior.

*Inter* transfers the warm comfort of an indoor lamp to the outer space.

**Materiales y acabados / Materials & finishes***Luminaria / Lighting***A.** LDPE Polietileno / Polyethylene

● Blanco mate / Matt White

**B.** Fundición de aluminio / Cast aluminium

● Anodizado plata mate / Anodized Matt Silver

*Columna / Column***A.** Acero / Steel

● Galvanizado / Galvanized

● Galvanizado pintado color plata /  
Galvanized Silver coated*Grupo óptico / Optical group*

Tecnología / Technology: LED L80 B10 80.000 hs.

Potencias / Powers (W): 25 / 50 / 75 @700 mA

Factor potencia / Power factor:  $\cos \phi \geq 0,95$ 

Temp. color (K) / Color temp. (K):

3000 Blanco cálido / Warm white.

4000 Blanco neutro CRI / Neutral white CRI.

Reproducción cromática / Chromatic repr. : 70

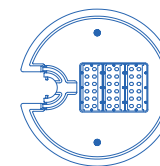
Regulación / Regulation:

1 - 10V (DALI opc. / opt. DALI)

**Instalación / Installation**Anclado con placa base / Anchored with  
base plate**Propiedades / Properties**

IP66 / IK08 / ⚡ / 10 KV

CE / UNE-EN 40-5



Ø74,5 x 34,5 cm / 29kg

**Lola 6**

☑ 6 m

⚖ 131 kg

**Lola 7**

☑ 7 m

⚖ 145 kg

**Materiales y acabados / Materials & finishes***Luminaria / Lighting***A.** Policarbonato / Polycarbonate

Transparente microranurado / Microgroove clear

**B.** Fundición de aluminio / Cast aluminium

Pintado color plata / Silver coated

*Columna / Column***A.** Hormigón / Concrete

Gris decapado / Etched Grey

**B.** Acero / Steel

Galvanizado pintado color plata /  
Galvanized Silver coated

**Grupo óptico / Optical group**

Tecnología / Technology: LED L80 B10 80.000 hs.  
Potencias / Powers (W): 40W @700 mA / 29W @500 mA  
Factor potencia / Power factor:  $\cos \phi \geq 0,95$   
Temp. color (K) / Color temp. (K):  
3000 Blanco cálido / Warm white.  
4000 Blanco neutro CRI / Neutral white CRI.  
Reproducción cromática / Chromatic repr. : 70  
Regulación / Regulation:  
1 - 10V (DALI opc. / opt. DALI)

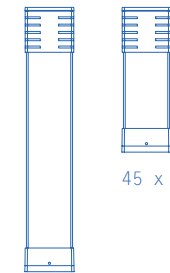
**Instalación / Installation**

Anclado con placa base / Anchored with  
base plate

**Propiedades / Properties**

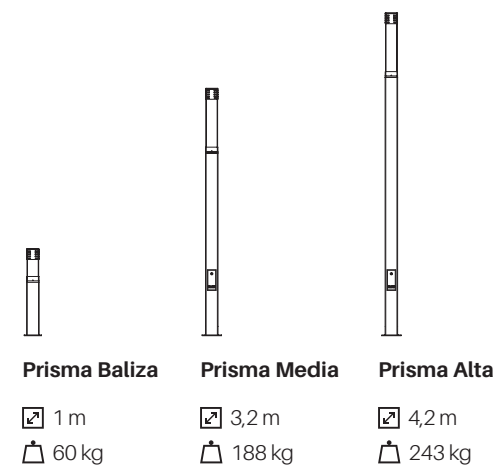
IP65 / IK10 /  /  10 KV

 / UNE-EN 40-5



45 x 16 x 16 cm / 10 kg

85 x 16 x 16 cm / 18 kg



*Prisma* incorpora un difusor que refracta la luz en un bello efecto de balizamiento.

*Prisma* incorporates a diffuser that refracts light in a beautiful beaconing effect.













#### Materiales y acabados / Materials & finishes

##### A. Hormigón / Concrete

-  Gris decapado / Etched Grey
-  Negro decapado / Etched Black
-  Blanco decapado / Etched White
-  Gris CA decapado / Etched CA Grey
-  Rojo decapado / Etched Red
-  Beige decapado / Etched Beige

#### Instalación / Installation

Anclado con tornillos / Anchored with screws

#### Accesorios / Add-ons

LED 30W Proyector / Projector



**Mota**

 55 x 55 x 70 cm







 190 kg

 1



#### Materiales y acabados / Materials & finishes

##### A. Hormigón / Concrete

-  Gris decapado / Etched Grey
-  Negro decapado / Etched Black
-  Blanco decapado / Etched White
-  Gris CA decapado / Etched CA Grey
-  Rojo decapado / Etched Red
-  Beige decapado / Etched Beige

#### Instalación / Installation


Anclado con tornillos / Anchored with screws



**Quake**

Kit LED

 45 x 54 x 50 cm

 240 kg

 1



**Materiales y acabados / Materials & finishes**

**A. Acero / Steel**

- Zincado pintado efecto Cor-ten / Galvanized "Cor-ten effect" powdered
- Cor-ten

**Instalación / Installation**

Anclado con tornillos / Anchored with screws



**Morella**

Kit LED

☑ Ø28 x 90 cm

📦 28 kg



**Materiales y acabados / Materials & finishes**

**A. Metal / Metal**

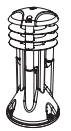
- Fundición de aluminio pintado color plata / Silver coated cast aluminium
- Acero zincado pintado color plata / Zinc plated silver-coated steel
- Fundición de hierro pintado color negro forja / Forge Black coated cast iron

**B. Metacrilato / Methacrylate**

- Blanco opal / Opal White

**Instalación / Installation**

Anclado con tornillos / Anchored with screws



**Vilanova**

Kit LED

☑ Ø36 x 70 cm

📦 63 kg

8

MATERIALES  
Y ACABADOS/  
MATERIALS  
& FINISHES

Entendemos que cada entorno requiere una aproximación diferente y por ello trabajamos, además del homigón, con una amplia carta de materiales, siempre investigando e innovando para conseguir la mejor calidad en texturas y colores, con acabados tecnológicos que incorporen gran valor.

We are aware that every context needs a unique approach. We therefore also work with a wide range of materials under permanent research and innovation to ensure the best quality textures, colours and high value-added technological finishes.

## 8.1 Hormigón / Concrete

Agua, áridos y cemento. Con esta receta base y con la experiencia que dan más de 130 años de trabajo, Escofet 1886 fabrica los productos bajo la constante de forzar las posibilidades de los materiales, en una doble línea de actuación mezcla de tecnología avanzada y oficio.

Ofrecemos una amplia diversidad de presentaciones a partir de nuestros hormigones y los diferentes acabados - salido de molde, decapado o pulido - según interese por motivos técnicos o estéticos:

**Hormigón HAC** Hormigón tradicional de consistencia autocompactante. Base material histórica sobre la que trabaja e innova Escofet a nivel de nuevas formulaciones, colores y texturas.

**Hormigón reciclado** Formulado a partir de áridos reciclados de demolición o escoria siderúrgica. Las nuevas formulaciones ofrecen productos más sostenibles y con un menor impacto ambiental.

**Slimconcrete UHPC** Las nuevas tecnologías del hormigón UHPC permiten la producción de elementos mucho más resistentes y livianos hasta ahora incompatibles con la naturaleza pesada y monolítica del hormigón. Slimconcrete revoluciona los conceptos de esbeltez, resistencia, durabilidad y sostenibilidad en el hormigón.

Water, aggregates and cement. Using this basic recipe and its experience gained over more than 130 years of work, Escofet 1886 manufactures products with the underlying premise of forcing the possibilities of the materials, in a dual line of action that combines advanced technology and skill.

We offer a wide range of presentations through our concretes and different finishes -moulded, acid-etched or polished- to meet each technical or aesthetic requirement:


**HAC Concrete** Traditional, self-compacting concrete. The historical material basis used by Escofet to work on and create new formulations, colours and textures.

**Recycled concrete** Formulated with recycled aggregates from demolition waste and iron and steel slag. The new formulations give rise to products that are more sustainable and have a significantly smaller impact on the environment.


**Slimconcrete UHPC** New UHPC concrete technologies permit the production of lightweight elements with greater resistance which were hitherto incompatible with the heavy, monolithic characteristics of concrete. Slimconcrete has brought about a radical change in the concepts of thinness, resistance and sustainability in concrete.

## 8.1 Hormigón / Concrete


### Hormigón HAC / HAC Concrete




**GR.** Gris decapado / Etched Grey




**NG.** Negro decapado / Etched Black




**BL.** Blanco decapado / Etched White




**CA.** Gris CA decapado / Etched CA Grey




**BG.** Beige decapado / Etched Beige



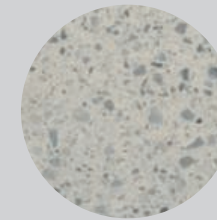
**RA.** Rojo decapado / Etched Red




**GR P.** Gris pulido / Polished Grey




**NG P.** Negro pulido / Polished Black




**BL P.** Blanco pulido / Polished White




**CA P.** Gris CA pulido / Polished CA Grey



**BG P.** Beige pulido / Polished Beige




**RA P.** Rojo pulido / Polished Red



**GB P.** Gris-Blanco pulido / Polished White-Grey

## 8.1 Hormigón / Concrete


### Hormigón reciclado / Recycled concrete



**GRR.** Gris decapado /  
Etched Grey




**NGR.** Negro decapado /  
Etched Black




**EGR.** Gris salido de molde /  
Out of mold Grey

### Slimconcrete® UHPC / Slimconcrete® UHPC




**UHPC GR.** Gris decapado /  
Etched Grey



**UHPC NG.** Negro decapado /  
Etched Black



**UHPC BL.** Blanco decapado /  
Etched White



**UHPC BG.** Beige decapado /  
Etched Beige



**UHPC BL P.** Blanco pulido  
suave / Soft-polished White



**UHPC BG P.** Beige pulido  
suave / Soft-polished Beige

## 8.1 Hormigón / Concrete

### Propiedades / Properties

	Hormigón HAC	Hormigón reciclado	Slimconcrete® UHPC
	HAC Concrete	Recycled concrete	Slimconcrete® UHPC
<b>01. Resistencia a compresión / Compressive strength</b> <a href="#">UNE-EN 12390 / 2001</a>	35-45 MPA	<i>Negro / Black</i> 45-55 MPA  <i>Gris / Grey</i> 30-40 MPA	70-90 MPA
<b>02. Resistencia a flexión / Flexural resistance</b> <a href="#">UNE-EN 12390 / 2001</a>	4-5 MPA	4-5 MPA	10-12 MPA
<b>03. Absorción de agua / Water absorption</b> <a href="#">UNE-EN 1339 / 2004</a>  <i>Sin utilización de hidrofugantes / Without water repellents</i>	8%	8%	6.50%
<b>04. Resistencia a las heladas / Frost resistance</b> <a href="#">UNE-EN 1339 / 2004</a>  <i>Con sales anticongelantes UHPC 0 kg/m2 pérdida de masa tras 28 ciclos de hielo - deshielo / With deicing salts. UHPC 0 kg/m2 mass loss after 28 freeze-thaw cycles</i>	1,5 kg / m <sup>2</sup>	1,5 kg / m <sup>2</sup>	0 kg / m <sup>2</sup>
<b>05. Resistencia al desgaste por rozamiento / Friction wear resistance</b> <a href="#">UNE-EN 1339 / 2004</a>  <i>Anchura media de la huella / Average width of the track</i>	21,5 mm	21,5 mm	18,3 mm
<b>06. Resistencia al impacto / Impact resistance</b> <a href="#">UNE-EN 127748-1/2006</a>  <i>Altura de rotura por bola de acero de 1 kg / Final breakage height using a 1 kg steel ball</i>  <b>Ensayos propios.</b> <i>Altura de rotura por bola de acero de 600 gr. Energía al impacto absorbida por la muestra de UHPC es 3 veces superior a la de HAC tradicional / On-site tests. Ultimate height steel ball of 600 gr. Impact energy absorbed by the sample of UHPC is 3 times higher than traditional HAC (self-compactant concrete).</i>	>200 cm  750 mm Ep = 4,5J (Nm)	>200 cm  750 mm Ep = 4,5J (Nm)	>200 cm  2250 mm Ep = 13,5J (Nm)
<b>07. Contenido mínimo de cemento / Minimum cement content</b>	350-400 kg / m <sup>3</sup>	350-400 kg / m <sup>3</sup>	350-400 kg / m <sup>3</sup>

## 8.2 Madera / Wood

### Madera tropical y pino / Tropical & Pine Wood



Iroco / Iroko



Tali - Elondo / Tali - Elondo



Cumarú / Cumarú



Pino Nórdico / Nordic Pine



Abeto / Fir

### Madera técnica / Technical Wood



Teca / Teak



WPC / WPC

## 8.2 Madera / Wood

### Propiedades / Properties

	Iroco	Tali Elondo	Cumarú	Pino Nórdico	Abeto
	Iroko	Tali Elondo	Cumarú	Nordic Pine	Fir
<b>Físicas / Physical</b>					
01. Densidad / Density (kg / m <sup>3</sup> )	650	920	1.020	500 - 540	450
<i>Moisture Content 8 - 12%</i>					
02. Dureza Chaláis-Meudon / Hardness Chaláis-Meudon	3,9	8,5	11	1,9	1,5
03. Contracción volumétrica / Volumetric contraction	0,36 %	0,52 %	0,49 %	0,38 %	44 %
<b>Mecánicas / Mechanical (Kg / cm<sup>2</sup>)</b>					
01. Módulo de elasticidad Young / Modulus of Elasticity Young	105.000	140.000	220.000	94.000	110.000
02. Resistencia a la flexión estática / Maximum static bending	955	1.700	1.780	1.057	710
03. Resistencia a la compresión paralela / Compression Parallel to Grain	540	750	680	406	450
04. Resistencia a la tracción paralela / Maximum tensile strength	800	1.200		1.020	



La marca de la gestión forestal responsable



Todos los productos de madera se pueden suministrar con la certificación emitida por el **Forest Stewardship Council (FSC®)**, una organización internacional sin ánimo de lucro que tiene como objetivo la promoción de la gestión responsable de los recursos forestales del planeta desde un punto de vista ambiental, social y económico.

All wood products can be supplied with the certification issued by the **Forest Stewardship Council (FSC®)**, a non-profit international organisation whose objective is to promote the responsible management of forest resources across the planet based on the environmental, social and economic perspective.

### 8.3 Otros materiales / Other materials

#### Metal / Metal



**RAL 9007.** Plata efecto forja /  
Forge effect Silver




**NOIR 100.** Negro efecto forja /  
Forge effect Black



Acero efecto Cor-ten /  
Cor-ten effect steel



**AISI 316L.** Acero inox pulido /  
Polished stainless steel



Acero galvanizado /  
Galvanized steel



Aluminio anodizado plata /  
Anodized Silver aluminium

#### Plastic / Plastic



**LDPE BL.** Polietileno blanco /  
White polyethylene



**LDPE NG.** Polietileno negro /  
Black polyethylene




**RAL 1000.** PRFV / GFRP

### 8.4 Certificaciones / Certifications

**Escofet 1886, S.A** trabaja con criterios y principios de respeto al medioambiente, la seguridad y la salud en el trabajo, además de fuertes estándares de calidad en la gestión de todos los procesos de producción y gestión de la empresa. Forma parte de nuestra cultura de empresa y como filosofía, nos ha llevado a integrar dentro de nuestra organización los estándares y las certificaciones que así lo garantizan.

**Escofet 1886, S.A** applies criteria and principles based on respect for nature, health and safety at work and strict quality standards in all its management and production processes. It forms part of our company philosophy, and as such, has led us to incorporate standards and certifications in our organisation in order to guarantee it.



**ISO 14001** Sistema de gestión ambiental.

**Ohsas 18001** Sistema de gestión de la seguridad y salud en el trabajo.

**ISO 9001** Sistema de gestión de la calidad.

**ISO 14001** Environment management system.

**Ohsas 18001** Occupational health and safety management system.

**ISO 9001** Quality management system.

Los nombres, marcas y modelos industriales de los productos han sido depositados en los registros correspondientes. La información técnica facilitada por Escofet sobre sus productos puede sufrir modificación sin previo aviso.

The names, trademarks and industrial models of the products have been logged in the corresponding registers. The technical information provided by Escofet about its products can be modified without prior notice.

Escofet 1886 S.A  
Oficina central y producción/  
Head office and production

Montserrat, 162  
E 08760 Martorell  
Barcelona - España  
T. 0034 937 737 150  
F. 0034 937 737 151

[info@escofet.com](mailto:info@escofet.com)  
[www.escofet.com](http://www.escofet.com)



[www.escofet.com](http://www.escofet.com)

FUTURE SINCE 1886 BUILDING FUTURE SINCE 1886 BUILDING